



NÓGRÁD VÁRMEGYEI  
KORMÁNYHIVATAL

**Tájékoztató**

***a Nógrád Vármegyei Kormányhivatal Foglalkoztatási,  
Foglalkoztatás-felügyeleti és Munkavédelmi Főosztálya  
tevékenységéről, kiemelten a foglalkoztatás elősegítéséről,  
a munkanélküliség csökkentésének lehetőségeiről,  
valamint a közfoglalkoztatás szerepéről, hatásáról  
Nógrád vármegyében***

Dr. Szabó Sándor  
főispán nevében és megbízásából

Tamási Ildikó  
főosztályvezető

Foglalkoztatási, Foglalkoztatás-felügyeleti és Munkavédelmi Főosztály  
Salgótarján, 2023. május



## Nógrád vármegye munkaerőpiacának jellemzői 2022-2023. évben A gazdasági környezet, a foglalkoztatottság és a munkanélküliség a KSH 2022. évi adatai tükrében<sup>1</sup>

Nógrád vármegye az ország második legkisebb területű és egyben a legkisebb lélekszámú középfokú közigazgatási egysége. A 131 település többségben a lakosok száma nem éri el az ezer főt sem. A vármegye 2022. év eleji 185,6 ezer fős népességét a természetes népmozgalmi folyamatok az év során 1,3 ezer fővel csökkentették, de a vándorlási veszteség miatt is folyamatosan apad a lakossága.

### 2022. évet döntően pozitív változások jellemezték

A KSH által publikált adatok szerint 2022. évben a vármegye gazdaságában az országgal megegyező irányú folyamatok zajlottak. A világméretű járvány 2020. évi kedvezőtlen hatása után 2021-ben már biztató jelek mutatkoztak. 2022. évben pedig minden területen az előző évinél kedvezőbb eredményekkel találkozhattunk a főbb gazdasági mutatókat illetően.

- Az ipari termelés több évi csökkenés után 2021-ben vett kedvező fordulatot vármegyénkben. A 2022. január-decemberi adatok mind a telephely, mind a székhely szerinti vállalkozások tekintetében pozitív elmozdulást tükröznek. A termelés egy év alatt mért bővülése intenzívebb volt (10-11%), mint országos átlagban.
- Az építőiparban is folytatódott az előző évet jellemző kedvező tendencia. 2022. évben vármegyénkben 6,6%-kal - az országosnál sokkal dinamikusabban - növekedett az építőipari vállalkozások teljesítménye az előző évhez képest. Egy lakosra Nógrádban 135 ezer forint építőipari termelési érték jutott, ami a vármegyék között a legalacsonyabb.
- Az előző években a koronavírus okozta járvány legnagyobb vesztese országszerte az idegenforgalom volt. 2021. IV. negyedévében azonban már minden vármegyében stagnált vagy növekedett a vendégéjszakák száma az előző évhez képest. Tavaly január-decemberben pedig jelentős bővülés következett be, bár vármegyénk adatai jóval szerényebbek az átlagosnál.
- A megfigyelt vármegyei székhelyű gazdasági szervezetek 2022. évben 72 milliárd Ft összegű beruházást valósítottak meg, negyedével többet, mint egy évvel korábban. Egy lakosra 388 ezer forint beruházási teljesítményérték jutott, ami az országos átlag 32%-a.
- 2022. december végén vármegyénkben közel 24,3 ezer vállalkozást tartottak nyilván, kissé kevesebbet, mint egy évvel korábban. Az önálló vállalkozók száma 3,8%-kal csökkent, míg a társas vállalkozásoké 3,6%-kal növekedett.

Nógrád vármegye a fontosabb gazdasági mutatók (nemzeti jövedelem, a működő gazdasági szervezetek száma, beruházások teljesítményértéke) tekintetében a vármegyék rangsorában folyamatosan az utolsók között van.

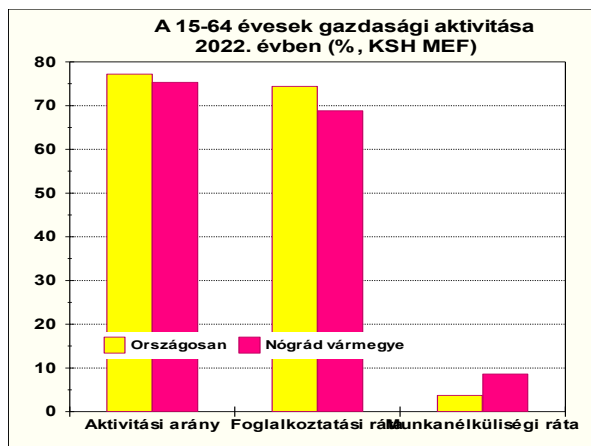
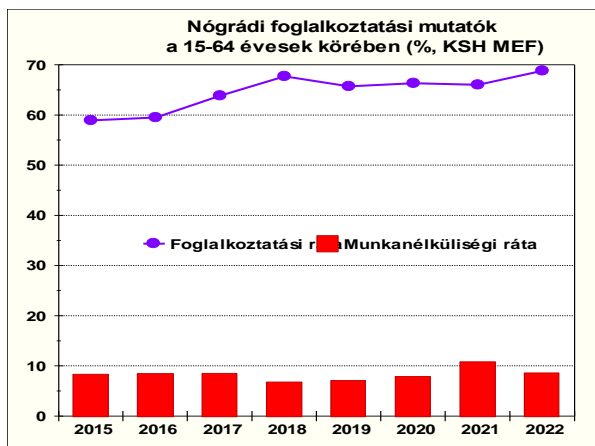
### Gazdasági mutatók a KSH 2022. évi adatai alapján

Megnevezés	Nógrád vármegye	Országosan	Megjegyzés
Egy főre jutó GDP, ezer Ft (2021. évi adat)	2 617	5 677	Országosan a 20.
Egy lakosra jutó ipari termelés, e Ft	3 032	5 631	Országosan a 16.
Egy lakosra jutó építőipari termelés, ezer Ft	135	476	Országosan a 20.
Egy lakosra jutó beruházási teljesítményérték, ezer Ft	388	1 209	Országosan a 20.
Vállalkozások ezer lakosra jutó száma, db	131	190	Országosan a 19.

<sup>1</sup> Adatok forrása: KSH, <http://www.ksh.hu/stadat>



A KSH adatai szerint javultak a foglalkoztatási mutatók vármegyénkben



Nógrád vármegyében 2022. évben a 15-64 éves népességen belül átlagosan 80,4 ezer főt foglalkoztattak, míg a munkanélküliek száma 7,6 ezer főt tett ki, miközben 28,8 ezer fő inaktívnak számított. A munkanélküliek és inaktívak táborába tartozók létszámának csökkenése mellett a foglalkoztatottak száma meghaladta a 2021. évben mértet. A foglalkoztatottak száma az országos átlagot meghaladó ütemben, 2,8%-kal nőtt, ezzel párhuzamosan a munkanélkülieké a hazai csökkenést meghaladó mértékben, 19,5%-kal fogyott 2021. évhez képest.

E korcsoportban a **foglalkoztatási ráta 68,8% volt, amihez 8,6%-os munkanélküliségi ráta társult.** A foglalkoztatás szintje országos viszonylatban a negyedik legalacsonyabbnak számított, miközben a munkanélküliségi ráta a legmagasabb értéket mutatta. Az elmúlt évben mindkét mutatónk az országos átlagot meghaladóan javult, a vármegyék közötti rangsorban elfoglalt helyünk csak részben módosult.

A KSH 2022. negyedéves adatai szerint vármegyénkben a 15-64 évesek körében január-decemberben átlagosan 10,4 ezer fő potenciális munkaerő-tartaléknak számított. Döntő többségük munkanélküli (73%) volt. Azon inaktív személyek átlagos száma 2,8 ezer fő, akik kivonultak a munkaerőpiacról. Az aktivitás erősítésével és támogatásokkal azonban hozzájárulhatunk a munkaerőpiaci beilleszkedésükhöz.

A 15-64 éves népesség gazdasági aktivitása

Megnevezés	Nógrád vármegye			Országosan		
	2021. év	2022. év	Változás 2022-2021.	2021. év	2022. év	Változás 2022-2021.
Foglalkoztatottak (ezer fő)	78,2	80,4	2,2	4 535,4	4 586,3	51,0
Munkanélküliek (ezer fő)	9,5	7,6	-1,8	192,6	173,8	-18,8
Gazdaságilag aktívák (ezer fő)	87,7	88,0	0,4	4 728,0	4 760,2	32,2
Gazdaságilag inaktívák (ezer fő)	30,8	28,8	-2,0	1 478,8	1 408,1	-70,7
Aktivitási arány (%)*	74,0	75,3	1,3	76,2	77,2	1,0
Foglalkoztatási ráta (%)*	66,0	68,8	2,8	73,1	74,4	1,3
Munkanélküliségi ráta (%)*	10,8	8,6	-2,1	4,1	3,7	-0,4

Alapadatok forrása: <http://www.ksh.hu/stadat>, \* A változás %-pontban értendő.

Az elmúlt évek negyedévenkénti foglalkoztatási adatai alapján elmondhatjuk, hogy a legkedvezőbb adatokkal, mutatókkal 2018. IV. negyedévben rendelkezünk, amikor 88,2 ezer foglalkoztatott mellett mindössze 4,8 ezer fő munkanélküli volt vármegyénkben. A 15-64 éves népesség körében a foglalkoztatási ráta elérte a 72%-ot, miközben a munkanélküliségi ráta csupán 5,2% volt.

A legkedvezőtlenebb időszakok pedig 2021-ben voltak. A legalacsonyabb foglalkoztatási szintet (64,4%) és a legkevesebb, 76,6 ezer fő foglalkoztatottat az első negyedévben jelezte a KSH.



A munkanélküliség pedig a III. negyedévben tetőzött 10,3 ezer fővel, 11,6%-os munkanélküliségi rátával.

2022. évben a KSH által megfigyelt szervezeteknél alkalmazásban állók (30 ezer fő) 26%-a a feldolgozóiparban dolgozott a vármegyében, míg a második legnagyobb foglalkoztató a gazdasági szektorban a kereskedelem volt 6,8%-os részesedéssel, amit az építőipar követett 5%-kal. A további kiemelt ágazatok - mezőgazdaság, szállítás, szálláshely-szolgáltatás, vendéglátás - súlya legfeljebb 3% volt. A költségvetési szféra adott munkát az alkalmazásban állók 44,4%-ának, ezen belül az egészségügy, a közigazgatás és az oktatás a dolgozók száma alapján felállított ágazati sorrend.

A teljes munkaidőben alkalmazottak bruttó átlagkeresete a vármegyében 399 ezer Ft, míg a nettó 265 ezer Ft volt adókedvezmények nélkül. A bruttó és nettó átlagkereset – a közfoglalkoztatottakkal együtt számítva – egyaránt 21%-kal múlta felül a 2021. évit, folytatva a korábbi időszakok emelkedő tendenciáját. A növekedés üteme meghaladta az országos átlagot, egyben a vármegyék és a főváros körében a legmagasabb volt, ennek ellenére az alkalmazottak 22,6%-kal kevesebbet kerestek az országos átlagnál, amely 515,8 ezer Ft, illetve 343 ezer Ft volt.

### **A regisztrált álláskeresőkre és a munkaerő-keresletre vonatkozó 2023. január-márciusi adatok**

Az eltelt három hónapról a következő főbb megállapításokat tehetjük a munkaerő-kereslet, illetve a munkaerő-kínálat alakulásáról.

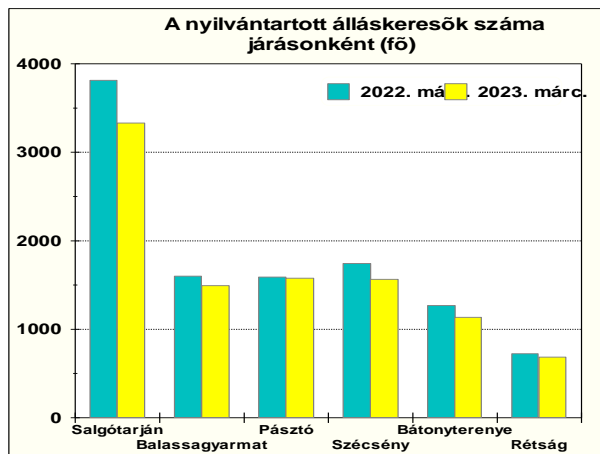
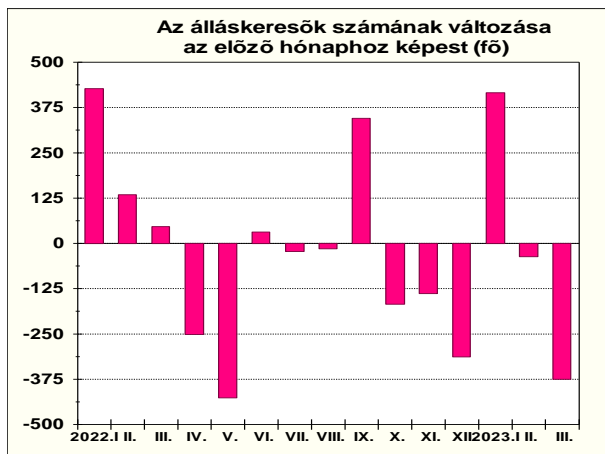
- 2023-ban alapvetően stagnált a regisztrált álláskeresők száma vármegyénkben, hónapról hónapra tízezer fő körül mozgott.
- A gazdasági szektorból érkező munkaerőigények száma  $\frac{3}{4}$ -e sem volt a 2022. január-márciusi felvételi szándékoknak, miközben a költségvetési szféra (nem közfoglalkoztatáshoz kapcsolódó) kereslete némi növekedést mutatott.
- Az új álláshelyek zömét adó közfoglalkoztatási programok létszámigénye pedig 17%-kal csökkent a 2022. I. negyedévihez képest.
- Az álláskeresők számának mozgását az év eltelt időszakában döntően a másodlagos munkaerőpiac határozta meg.
- A regisztrációban szereplő munkanélküliek száma 2021 márciusától folyamatosan elmarad az előző év azonos időszak adataitól, napjainkban 8,9%-kal.

Tovább csökkent az álláskeresők havi átlagos létszáma vármegyénkben

**Nógrád vármegye területén 2023. I. negyedévben havonta átlagosan 10 049 álláskereső szerepelt a regisztrációban, 613 fővel, 5,7 százalékkal kevesebben, mint 2022 azonos időszakában. Az ügyfelek létszáma ugyanis mind a három hónapban elmaradt az előző év adatától.**



A járási hivatalok foglalkoztatási osztályai nyilvántartásában **2023. március végén 9 786 fő álláskereső szerepelt**, számuk 951 fővel, 8,9%-kal kevesebb volt, mint 12 hónappal korábban. Országos viszonylatban szinte minden vármegyében mérséklődött az álláskeresők száma 2022. márciushoz képest. A létszámcsökkenés intenzitása alapján a második legkedvezőbb mutatóval rendelkezünk az országos rangsorban. Az ügyfelek száma kisebb-nagyobb mértékben minden járásunkban fogyott az elmúlt egy évben.



A rövid távú létszám alakulás vizsgálata szerint az első negyedévben mindösszesen 3 fős növekedést mértünk, az egy évvel korábbi 607 fővel szemben. Az országos folyamatoktól eltérően idén csupán januárban bővült a nyilvántartott ügyfelek száma, február-márciusban viszont már csökkent.

Országosan eközben mindkét téli hónapban növekedett a létszám.

Vármegyénk területén az év első hónapjaiban többnyire egységes volt a havonkénti létszám alakulás. Januárban minden járásunkban bővült vagy stagnált az állás nélküliek száma, míg februárban a térségek felében (Salgótarján, Pásztó, Rétság) már elkezdődött a létszámcsökkenés, ami márciusban egységessé vált.

#### Az álláskeresők száma és változása

Járási Hivatal	Az álláskeresők					Az álláskeresők aránya a gazdaságilag aktív népességhez*, %
	száma (fő)	számának változása az előző hónaphoz képest		számának változása az előző évhez képest		
		2023. március	(fő)	(%)	(fő)	
Salgótarjáni	3 331	-66	-1,9	-482	-12,6	11,9
Balassagyarmati	1 493	-126	-7,8	-108	-6,7	8,5
Pásztói	1 576	-25	-1,6	-13	-0,8	11,0
Szécsényi	1 564	-107	-6,4	-178	-10,2	18,4
Bátonyterenyéi	1 136	-38	-3,2	-133	-10,5	12,0
Rétsági	686	-14	-2,0	-37	-5,1	5,5
Nógrád vármegye	9 786	-376	-3,7	-951	-8,9	10,8
Országosan	243 833	-1 288	-0,5	-7 464	-3,0	5,0

Forrás: \* KSH MEF

A nyilvántartott álláskeresők aránya a gazdaságilag aktív népességben belül 2023. március végén 10,8% volt vármegyénkben, ami Borsod-Abaúj-Zemplén vármegye után a második legmagasabb mutatót jelentette az országos rangsorban.

2020 októberétől nem változott a vármegyék közötti pozíciónk, azóta folyamatosan a második legkedvezőtlenebb mutatóval rendelkezünk.



A korábban kialakult kistérségi különbségek többnyire megmaradtak. A balassagyarmati, és a rétsági körzetek munkaerőpiaci pozíciója vármegyei viszonylatban kedvezőnek számít, az országos összehasonlításban ugyanakkor az átlagon felüli mutatókkal rendelkeznek.

2023-ban is kiemelkedően magas az álláskeresők gazdaságilag aktív népességen belüli aránya a szécsényi körzetben, de a salgótarjáni, a pásztói és a bátonyterenyi járásban is a vármegyei átlagot meghaladó a mutató értéke.

2023 első negyedét élénk, de az előző évinél mérsékeltébb munkaerőpiaci mozgások jellemezték. A 3 hónap alatt közel 3 ezer belépési esetet regisztráltunk, 555 fővel kevesebbet, mint tavaly ez idő alatt. A kilépési forgalom szintén 3 ezres nagysága az előző évit néhány fővel felülmúlta.

A belépők túlnyomó többsége elveszítette a munkahelyét, míg kisebb hányaduk egyéb okból, illetve pályakezdőként kérte a nyilvántartásba vételét. A gazdasági szektor minden területén stagnált vagy csökkent a létszám kibocsátás. A közfoglalkoztatottak visszaáramlása és a pályakezdők beáramlása kisebb ügyfélforgalmat jelentett, mint egy évvel korábban.

A 2023. január-márciusban kilépők döntő hányada (37%) rövidebb-hosszabb időre a nyílt munkaerőpiacon elhelyezkedett, míg a többiek egyéb okból (vármegyén kívüli költözés, együtt-működés hiánya, nyugdíjkorhatár elérése, nappali tanulmányok folytatása, ügyfél kérelmére) kerültek ki a regisztrációból. Minden 4. kilépési eset szüneteltetés miatt történt, ugyanis számos ügyfél közfoglalkoztatásba kapcsolódott be, néhányan rövid idejű munkához jutottak, illetve anyai teendőket látnak el a következő években.

Az álláskeresők szinte minden csoportjába kevesebb ügyfél tartozott, mint 2022. márciusban

Az álláskeresők szinte minden csoportjában stagnált vagy csökkent a létszám éves viszonylatban. Az átlagosnál intenzívebben apadt az FHT-re jogosultak, a gimnáziumi és az alacsony iskolai végzettségűek, a 45 év alattiak és a férfiak létszáma, míg a legkisebb mértékű csökkenést a szakmunkások és az ellátás nélküliek körében tapasztaltuk. A legidősebbek, a diplomások, az álláskeresői ellátásokra jogosultak és a két évnél régebben folyamatosan regisztráltak száma viszont hasonló volt a 12 hónappal korábbihoz.

#### Az álláskeresők összetételére vonatkozó főbb adatok

Megnevezés	2022. március		2023. március		Létszámváltozás	
	fő	megoszlás (%)	fő	megoszlás (%)	főben	%-ban
Az álláskeresők száma	10 737	100,0	9 786	100,0	-951	-8,9
Közülük						
Pályakezdő	870	8,1	606	6,2	-264	-30,3
Férfi	5 510	51,3	5 000	51,1	-510	-9,3
Nő	5 227	48,7	4 786	48,9	-441	-8,4
Alacsony iskolai végzettségű	5 574	51,9	4 994	51,0	-580	-10,4
Középfokú végzettségű	4 866	45,3	4 488	45,9	-378	-7,8
Diplomás	297	2,8	304	3,1	7	2,4
30 év alatti	2 202	11,9	1 751	17,9	-451	-20,5
50 év feletti	4 064	37,9	3 987	40,7	-77	-1,9
Tartósan, egy éven túl regisztrált	4 743	44,2	4 458	45,6	-285	-6,0
Álláskeresői ellátásra jogosult	2 682	25,0	2 718	27,8	36	1,3
Foglalkoztatást helyettesítő tám.	3 857	35,9	3 140	32,1	-717	-18,6

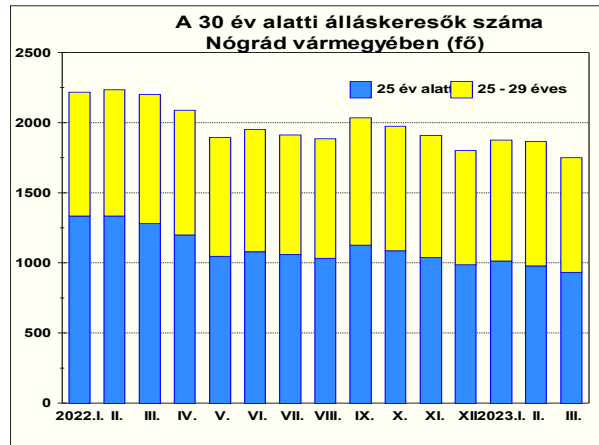
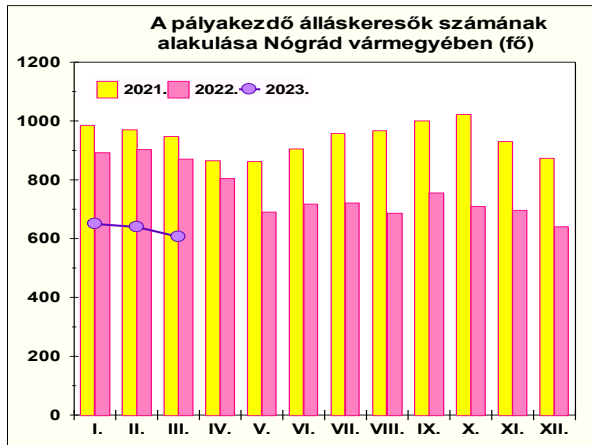
A Nógrád vármegye területén regisztrált álláskeresők között 2023. március végén a férfiak 51,1%-ot, az alacsony iskolai végzettségűek 51%-ot, az ellátás nélküliek 40,1%-ot, a korábbi munkaviszony alapján



szakmunkát végzők 33,7%-ot, az 55 évesek vagy idősebbek 32,6%-ot képviseltek, s az egyes csoportokon belül ezek voltak a legmagasabb arányok.

**A pályakezdő álláskeresők létszáma az átlagosnál sokkal intenzívebben csökkent**

Nógrád vármegyében **2023. március végén 606 fő volt a pályakezdő álláskeresők száma**, s minden 16. álláskereső e csoportba tartozott. Állományuk az elmúlt évben 264 fővel, több mint 30%-kal – az országos átlagot meghaladó mértékben - csökkent, s a diplomások és a 25-29 évesek kivételével minden csoportban kedvezően alakult a létszám.



A pályakezdők összetétele kedvezőtlenebb az országos átlagnál, s a munkaerőpiaci esélyek szempontjából továbbra is előnytelen a szakképzetlenek magas száma, aránya miatt. Az alacsony iskolai végzettségű fiatalok súlya közel 56%, szakiskolai képesítéssel minden 7-8. pályakezdő rendelkezik, szakközépiskolába, illetve technikumba járt 18%-uk, gimnáziumi érettségivel keres munkát minden 9-10. ügyfelünk, míg diploma birtokában a pályakezdő álláskeresők 2,5 százaléka szeretne elhelyezkedni.

A lányok (325 fő) nagyobb számban keresnek állást, mint a fiúk (281 fő).

**Az álláskeresők körében az országos átlagnál alacsonyabb a fiatalok aránya**

**A 30 év alatti álláskeresők száma és változása Nógrád vármegyében**

Járás	A 30 év alatti álláskeresők						A 30 év alattiak aránya az álláskeresőkön belül, %
	száma (fő)	számának változása az előző hónapoz képest		számának változása az előző évhez képest			
		2023. márc.	fő	%	fő	%	
Salgótarjáni	547	-25	-4,4	-194	-26,2	16,4	
Balassagyarmati	268	-39	-12,7	-48	-15,2	18,0	
Pásztói	301	10	3,4	-8	-2,6	19,1	
Szécsényi	346	-46	-11,7	-115	-24,9	22,1	
Bátonyterenyei	198	-14	-6,6	-62	-23,8	17,4	
Rétságai	91	-2	-2,2	-24	-20,9	13,3	
Nógrád vármegye	1 751	-116	-6,2	-451	-20,5	17,9	
Országosan	46 711	-418	-0,9	-2 847	-5,7	19,2	

Minden 5-6. regisztrált álláskereső a fiatal, 30 év alatti korosztályba tartozik vármegyénkben. Közülük 34,4% pályakezdő, többségük viszont már rendelkezik több-kevesebb munkavisztonnyal.

A nógrádi fiatalok álláskeresőkön belüli 17,9%-os aránya elmarad az országos átlagtól, s tíz vármegye mutatójánál is kedvezőbb.

Vármegyénkben **2023. I. negyedév végén a 30 év alatti ügyfelek száma 1 751 fő volt, 451 fővel, ötödével kevesebb, mint egy évvel korábban.** A diplomások kivételével a fiatalok minden csoportjában létszámcsökkenés valósult meg 12 hónap távlatában. A 19 év alattiak és a szakközépiskolai végzettségűek száma apadt a legjobban.

Az elmúlt évben a vármegye minden járásában csökkent a fiatalok létszáma, a legszámottevőbben Salgótarján térségében. A legtöbb 30 év alatti regisztrált álláskereső (547 fő) a megyeszékhelyen és térségében él, az álláskeresőkön belüli arányuk azonban a szécsényi járásban a legmagasabb (22,1%).

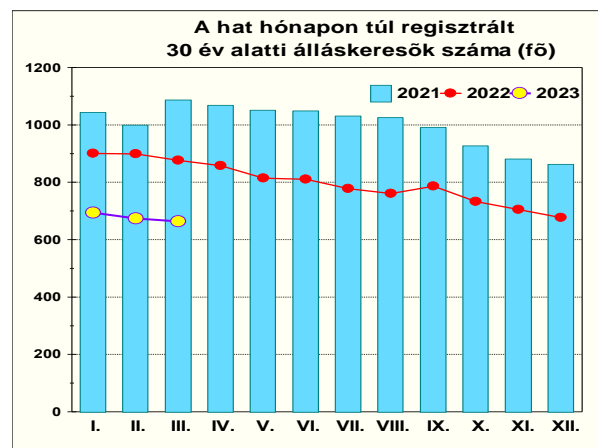
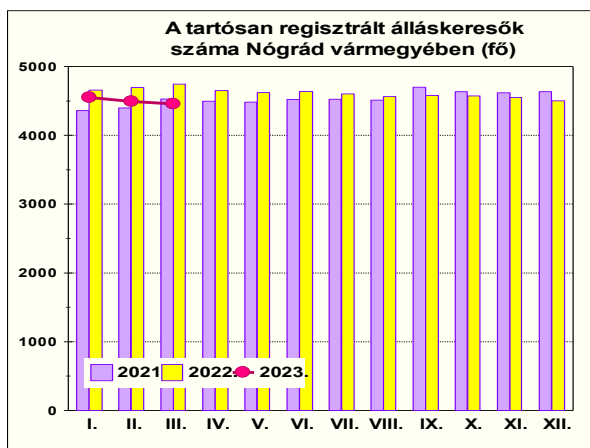
A negyedév végén a 30 év alattiak körében az alacsony iskolai végzettségűek (52,9%), a szakképzettek (51,5%), illetve a férfiak (50,3%), aránya volt a meghatározó. Minden 2-3. fiatal 25-29 éves.

2022 szeptemberétől éves távon csökken a tartósan regisztrált álláskeresők száma vármegyénkben

A **tartósan regisztrált álláskeresők létszáma** 2018 végétől 2022 augusztusáig növekedést mutatott térségünkben az előző év azonos időszaki adataihoz képest. Számuk 2022 közepéig 4 600 - 4 700 fő körül mozgott. Ettől kissé alacsonyabb augusztustól lett, s lassan közelít a 4 400 főhöz.

Az egy éven túl regisztrált álláskeresők létszáma **2023. március végén 4 458 fő** volt Nógrád vármegyében, 285 fővel kevesebb, mint 2022. azonos időszakában. Vármegyei átlagban ügyfeleink 45,6%-a hosszú ideje elhelyezkedési gondokkal küzd, s ez az arány az elmúlt évben 1,4%-ponttal emelkedett. Országosan ez az arány 11%-ponttal alacsonyabb.

A több mint egy éve állástalanok között a legnagyobb számban az alacsony iskolai végzettségűek (2 446 fő), a férfiak (2 283 fő) és a 62 év feletti (825 fő) fordultak elő. Többségük (2 086 fő, 46,8%) foglalkoztatást helyettesítő támogatásra jogosult, s a negyedév végén körükben elérte a 30%-ot az álláskeresési segélyben részesülők aránya.



A **hat hónapon túl regisztrált 30 év feletti** álláskeresők a TOP Plusz munkaerőpiaci programunk egyik célcsoportját képezik. A regisztrált álláskeresők közül **5 355 fő** tartozik e körbe, ők a 30 év feletti kétharmadát teszik ki. Számuk az elmúlt évben 19 fővel csökkent. Főként az egy és két év között folyamatos regisztrációval rendelkezők, az FHT-re jogosultak, a férfiak, a középfokú végzettségűek, a 25-54 évesek száma mérséklődött, miközben az ellátás nélküliek, a 7-12 hónapja regisztráltak az alacsony iskolai végzettségűek, az 55 év feletti és a nők létszáma gyarapodott.

A legnagyobb súlyt a hat hónapon túl regisztrált 30 év feletti álláskeresők körében a szakképzettek (68,6%), az alacsony iskolai végzettségűek (53,6%), a 24 hónapon túl regisztráltak (50,8%), a férfiak (50,6%), az 55 év feletti (47,7%), valamint az FHT-re jogosultak (43,1%) képviselik.





A tartós munkanélküliség a fiatalok körében is kialakult, esetükben már a hat hónap is hosszú időnek számít, hiszen a munkaerőpiacra való bejutás az idő múlásával egyre nehezebbé válik. Számuk 2021-ben még többnyire ezer fő feletti volt.

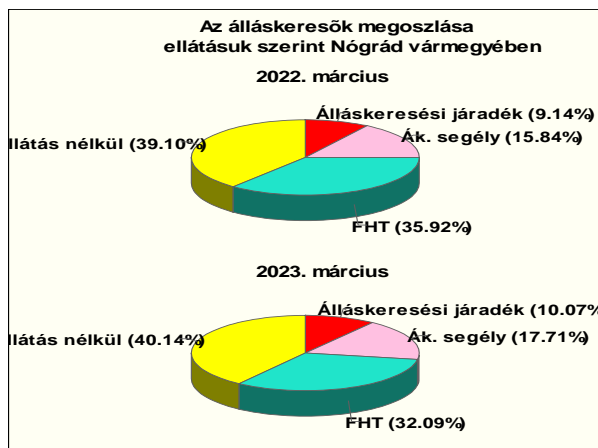
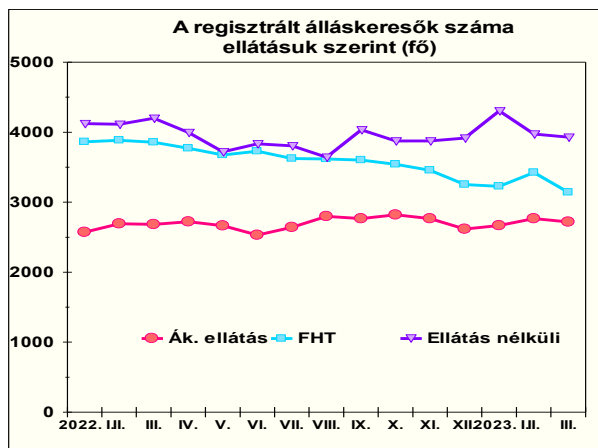
2023. március végén minden 2-3. fiatal, **664 fő legalább hat hónapja folyamatosan szerepelt a nyilvántartásban**, s körükben a szakképzettek (334 fő, 50,3%) voltak többségben. A tartósan állást kereső 30 év alattiak 60,2%-a maximum 8 általánost végzett, minden 7-8. fiatal szakiskolai képesítést szerzett, 26,2%-uk érettségit adó középiskolába járt, diploma birtokában pedig 9 fő keresett állást hat hónapon túl.

**Dinamikusan csökkent a foglalkoztatást helyettesítő támogatásban részesülők száma**

A járási hivatalok segítségével munkát keresők döntő hányadának (40,1%) semmilyen pénzügyi ellátási jogosultság nem volt rögzítve a márciusi zárónapon. E csoportba tartozók 3 928 fős állománya az egy évvel korábbi létszámtól 270 fővel, 6,4%-kal maradt el.

Az ügyfelek másik legnagyobb köre (32,1%) a járási hivatalok által megállapított **foglalkoztatást helyettesítő támogatásban részesül**, számuk március végén **3 140 fő** volt, ami 717 fővel csökkent egy év alatt. 2021 májusától éves távlatban folyamatosan létszámapadás figyelhető meg körükben. Az előző évek tendenciáját követve a téli hónapokban átmenetileg ismét növekedett számuk, márciusban azonban már újra fogyott. A vármegye öt járásában alacsonyabb, a szécsényiben viszont magasabb az FHT-s ügyfelek száma, mint 2022. I. negyedév végén volt. Ezen támogatást igénybe vevők zöme a vármegyeszékhelyen és térségében él, az álláskeresőkön belüli arányuk pedig a szécsényi járásban a legmagasabb (45,4%).

Az FHT-ben részesülők összetétele lényegesen kedvezőtlenebb, mint az összes álláskeresőé, főként a leghátrányosabb helyzetű álláskeresők tartoznak e csoportba. Körükben az alacsony iskolai végzettségűek aránya 65% közeli, kétharmaduk tartósan regisztrált, 20,5%-uk 55 éves vagy idősebb.



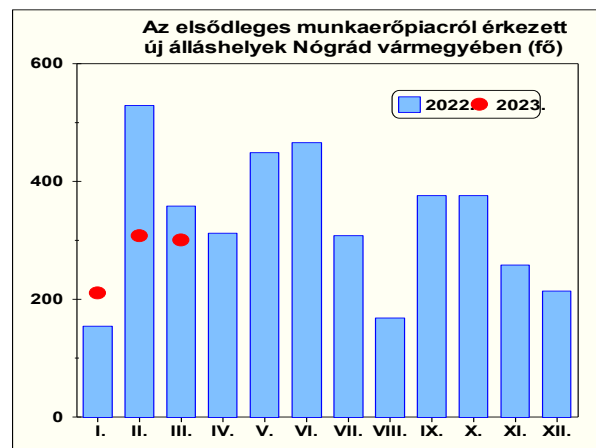
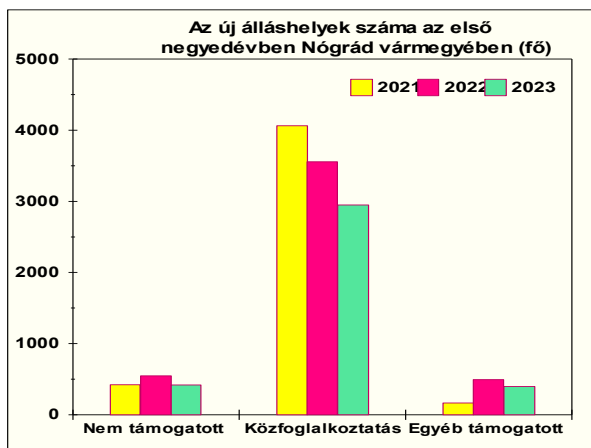
A járási hivatalok foglalkoztatási osztályai által megállapított **álláskeresői ellátásokra 2 718 fő volt jogosult**, 36 fővel többen, mint egy évvel korábban. A munkaviszonyt vesztek számának csökkenése ellenére stagnált az álláskeresői járadékban részesülők száma (985 fő), csupán 4 fővel emelkedett az eltelt 12 hónapban, miközben a legidősebb korosztályba tartozók korábban egyre gyarapodó létszáma az álláskeresői segélyen lévők számának (1 733 fő) további 1,9%-os bővülését vonta maga után.

**A munkaerőpiac kereslete visszaesett vármegyénk területén**

**2023. január-márciusban 3 767 főre vonatkozó állásigény jelent meg Nógrád vármegyében**, ami 830 fővel, több mint 18%-kal elmaradt az egy évvel korábbi álláshelyek számától. A csökkenés nagyobb

számban, de kisebb mértékben közfoglalkoztatás területét érintette, miközben az elsődleges munkaerőpiac kereslete is több mint ötödével visszaesett.

Az év első hónapjaiban az elhelyezkedés lehetősége a járások többségében kedvezőtlenebb volt, mint egy évvel korábban, Szécsény körzetében azonban kissé növekedett a munkaerőpiac kereslete. A legtöbb új álláshelyet (1 439 fő) a salgótarjáni közvetítőink rögzítették, míg a vármegye további területein bejelentett álláshelyek száma 254 és 495 fő között változott, s mindenhol a másodlagos munkaerőpiac kereslete került túlsúlyba.



Az **elsődleges munkaerőpiac létszámigénye** az év első három hónapjában az elmúlt 7 évben - 2021-től eltekintve - ezer fő feletti szinten mozgott, idén viszont a tavaly kialakult válsághelyzet a munkaerő-kereslet csökkenését eredményezte. Az elmúlt három hónapban a munkaerőpiac e területéről 817 főre vonatkozó igényt érkezett, ami 224 fővel elmaradt az egy évvel korábbtól.

A három hónap során bejelentett 419 fős nem támogatott álláshelyek száma - melyből minden második külföldi munkavállalóknak szólt - 128 fővel kevesebb volt a 2022. január-márciusinál, míg a bérjellegű támogatással társuló álláshelyek (395 fő) körében 99 fős csökkenés történt.

Egy-egy ágazatban 2-209 fő közötti munkaerő-kereslet jelent meg, s szinte minden területen stagnáltak vagy mérséklődtek az igények 2022. január-márciusához képest. A vármegye gazdaságában meghatározó szereppel bíró ágazatok közül a feldolgozóipar összesen 209 főnek, a kereskedelem 126 főnek ajánlott munkalehetőséget. A szállítás, raktározás 72 fős keresletében a külföldi munkavállalóknak kínált álláshelyek domináltak. A közigazgatás, oktatás, egészségügy területén idén is visszafogott, de az előző évit kissé meghaladó volt a szakemberek iránti kereslet, összesen 96 fő.

A munkáltatók döntően egy-két fős létszámfelvételt tudnak megvalósítani, de idén is akadt néhány vállalkozás, amely az átlagosnál nagyobb létszámnövelést tervezett. A salgótarjáni járásban volt három helyi munkáltató, akik 20-20, illetve 35 fős létszámfelvételi szándékukkal keresték meg szervezetünket.

A 2023. I. negyedévben rögzített új álláshelyek közül 2 950 közfoglalkoztatáshoz kapcsolódott, ami az összes álláshely 78,3%-át jelentette. Ez az arány járásonként 60 és 82% közötti értéket mutatott. A másodlagos munkaerőpiac létszámigénye 606 fővel, 17%-kal csökkent a 2022. első negyedévi munkaerő-kereslethez képest. A visszaesés a közfoglalkoztatás mind a három területét érintette.

Az álláshelyek jellegéből adódóan a munkáltatók főként képesítéshez nem kötött álláshelyeket kínáltak az álláskeresőknak. A szakképzettek közül elsősorban a fém- és villamosipari, a kereskedelmi és vendéglátóipari, az építőipari, valamint az irodai, ügyviteli foglalkozásúak voltak keresettek.



A lezárt közvetítések közel 90%-a sikerrel végződött

A közvetítők a munkáltatók és az álláskeresők igényeit összehangolva igyekeznek betölteni a feltárt és bejelentett álláshelyeket. **A járási hivatalok foglalkoztatási osztályai 2023. január-márciusban 3 900 alkalommal közvetítették az ügyfeleket a betölthető álláshelyekre.**

Az I. negyedév folyamán kiadott közvetítőlapok az állásajánlatok jellege szerint

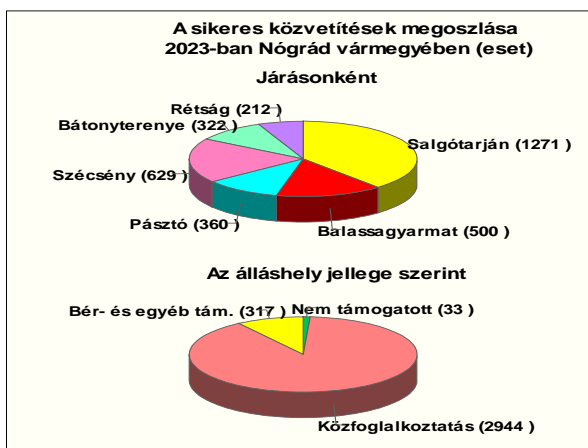
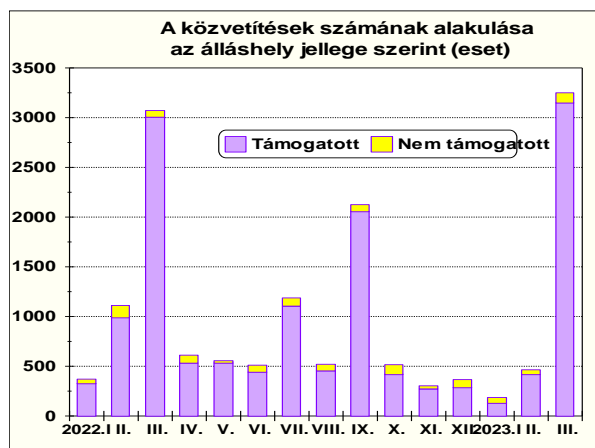
Megnevezés	Elsődleges munkaerőpiac			Közfoglalkoztatás	Vármegye összesen
	Nem támogatott	Támogatott	Összesen		
2022. (db)	226	461	687	3 866	4 553
2023. (db)	200	386	586	3 314	3 900
Változás (%)	-11,5	-16,3	-14,7	-14,3	-14,3

Az álláshelyek számának változása kihatott a közvetítések számára is, melyek szintén csökkentek, hetedével maradtak el az egy évvel korábitól. A nyílt piaci munkaerőigényekre kezdeményezett közvetítések és a másodlagos munkaerőpiaci állásokhoz kapcsolódóan kiadott közvetítőlapok száma hasonló mértékben csökkent.

**A három hónap során lezárt 3 676 közvetítés 89,6%-a (3 294 eset) munkaviszony létesítéssel végződött.** Járásonként ez az arány 70 és 95% között változott.

A közvetítéssel elhelyezkedők 99%-a támogatás mellett került vissza a munkaerőpiacra rövidebb-hosszabb ideig, melyben a közfoglalkoztatás volt a meghatározó (2 944 eset). Bér jellegű támogatás mellett pedig 317 munkaviszony létesítéssel járó lezárt eredményes közvetítésünk volt.

A hat járásunkban idén mindössze 33 normál, nem támogatott álláshelyre történt közvetítés végén rögzíthettek létszámfelvételt a közvetítők, melyből húsz a szécsényi térségben realizálódott.



Az I. negyedévben lezárt közvetítések tizede (382 eset) végződött sikertelenül, melyből a megghiúsult esetek száma 168 volt, a munkáltatók részéről 108 elutasítás történt, míg az álláskeresők 106 eset-ben nem éltek a felajánlott lehetőséggel.

Kissé kevesebben helyezkedtek el, mint 2022 első negyedében

**2023. I. negyedévben 3 857 fő regisztrációja szűnt meg munkaviszony létesítése miatt,** számuk 332 fővel kevesebb az előző évinél. Az ügyfelek közül az év folyamán 3 028 fő szervezetünk valamely támogatása mellett kerülhetett vissza a munkaerőpiacra, míg a többiek (829 fő) általános közvetítéssel, illetve önállóan találtak munkát.



Az egy évvel korábbi adatokhoz képest az önállóan állás találok, illetve a nem támogatott álláshelyre kiközvetített ügyfelek száma mindössze 62 fővel csökkent, miközben a támogatás mellett munkához jutóké 270 fővel. Ez utóbbi változás teljes egészében a közfoglalkoztatásra került álláskeresőket érintette, ugyanis az elsődleges munkaerőpiacon bér jellegű támogatás segítségével elhelyezettek száma minimálisan emelkedett.

Idén a legtöbb álláskereső a salgótarjáni (1407 fő) és a szécsényi (631 fő) járásban jutott jövedelemszerzési lehetőséghez.

#### A foglalkoztatottá váltak számának alakulása Nógrád vármegyében az I. negyedévben

Megnevezés	2022.		2023.		Változás	
	fő	megoszlás (%)	fő	megoszlás (%)	2023-2022. (fő)	2023/2022. (%)
Foglalkoztatottá váltak száma összesen	4 189	100,0	3 857	100,0	-332	-7,9
Ebből						
Nem támogatott munkahelyre	891	21,3	829	21,5	-62	-7,0
Támogatott munkahelyre ebből:	3 298	78,7	3 028	78,5	-270	-8,2
- Közfoglalkoztatás	2 931	70,0	2 648	68,7	-283	-9,7
- Nyílt munkaerőpiac	367	8,8	380	9,9	13	3,5

\*Az elhelyezkedési esetek nem halmozódnak, adott személy az év során csak egyszer kerül a statisztikába.

#### Az álláskeresőök ellátása

2023. január-márciusban közel 5,5 ezer fő kapott álláskeresői ellátást

A jelenleg hatályos szabályozás szerint a passzív álláskeresői ellátásoknak kétféle formája van, az álláskeresői járadék és a nyugdíj előtti álláskeresői segély.

Nógrád megyében **2023. január-márciusban 5 430 fő részesült álláskeresői ellátásokban.** Többségüknek (2 865 fő) a kisebb összegű segélyből kellett boldogulniuk, míg a többiek (2 565 fő) a kedvezőbb összegű járadékra voltak jogosultak. Részükre közel 597 millió Ft-ot utalt szervezetünk.

A belépő ügyfeleink körében történt létszámcsökkenés következtében az előző év azonos időszakához képest az ellátottak száma 11%-ot meghaladóan csökkent.

#### Az álláskeresőök ellátásához kapcsolódó 2023. I. negyedévi létszám adatok (Fő)

Megnevezés	Salgótarján	Balassagyarmat	Pásztó	Szécsény	Bátonyterenye	Rétság	Vármegye
Állásk. járadék	798	397	483	271	338	278	2 565
Állásk. segély	917	424	439	397	375	313	2 865
Összesen	1 715	821	922	668	713	591	5 430

Az ellátási ügyintézők a 3 hónap során 2 644 fő részére állapították meg a járadékot vagy a segélyt, számuk 661 fővel, ötödével kevesebb volt a 2022. I. negyedévinél.

Három hónap alatt 2 533 db ellátást megszüntető határozat készült, 42,4%-a a jogosultsági idő kimerítése miatt. Minden 5. ügyfél pedig újra munkába állt önállóan vagy közvetítésünk segítségével, mielőtt lejárt volna a járadékfolyósítási idejük. A kilépők jelentős hányada elérte a nyugdíjkorhatárt, ezért kérésükre töröltük őket rendszerünkben.

#### A munkaerő-piaci feszültségek csökkentése érdekében nyújtott támogatások, szolgáltatások

Álláskereső ügyfeleink többsége az elhelyezkedés reményében tartja a kapcsolatot szervezetünkkel, így irányukban elsődleges feladatunknak a munkahelykeresés segítségét, a munkaerő-közvetítést tekintjük. Mind az állást kereső, mind az állást kínáló partnerek körében jelentős szerepet szánunk az aktív foglalkoztatáspolitikai eszközöknek, melyek jelentős segítséget nyújtanak a foglalkoztatás bővítése, a képzettségi szint emelése, az alkalmazkodóképesség javítása terén egyaránt.



Az álláskereső ügyfelek érdekében végzett tevékenységek között fontos szerepet töltenek be továbbá azok az ún. humánszolgáltatások, melyek az egyéni lehetőségek, képességek feltárásában, a munkavállalási motivációk megerősítésében, orientálásban nyújtanak segítséget.

**Az álláskereső elhelyezkedését különféle forrásokból számos támogatási lehetőség segíti**

A vármegye számára adott forrásokat, foglalkoztatáspolitikai eszközöket, az uniós programok nyújtotta lehetőségeket a kiemelt célcsoportok munkaerőpiaci esélyeinek javítására, foglalkoztatásának segítésére fordítjuk 2023-ban is, hasonlóan a korábbi évekhez.

Idén tovább folytatódnak az előző években a Gazdaságfejlesztési és Innovációs Operatív Program (GINOP) intézkedése keretében megkezdett programok, melyek a GINOP 5.2.1-14 Ifjúsági Garancia munkaerőpiaci program, a GINOP 5.1.1-15 „Út a munkaerőpiacra” és a GINOP 6.1.1-15 „Alacsony képzettségűek és közfoglalkoztatottak képzése” és a GINOP Plusz 3.2.1-21 „A munkavállalók és vállalatok alkalmazkodó-képességének és termelékenységének javítása a munkaerő fejlesztésén keresztül” címet viselik. A Terület- és Településfejlesztési Operatív Program (TOP) keretében 2022. év végén újra indult a TOP-5.1.1 „Nógrád vármegyei foglalkoztatási paktum” illetve a TOP Plusz-3.1.1-21 „Nógrád vármegyei foglalkoztatási paktum Plusz” is egy éve működik. A vészhelyzeti támogatás az ukrán menekültek lakhatási és létfenntartási támogatásaira fordítható.

Ezen túl a Nemzeti Foglalkoztatási Alap foglalkoztatási és közfoglalkoztatási alaprésze 2023. évi keretei is az álláskereső tartós vagy átmeneti munkába helyezését segítik.

**A Nógrád Vármegyei Kormányhivatal rendelkezésére álló források 2023. március végén**

Megnevezés	2023. évi előirányzat	Ebből: új támogatásokra
	Ezer Ft	
NFA decentralizált FA	85 443	48 000
NFA központi FA	18 896	15 779
Közfoglalkoztatás keretei összesen	4 233 969	3 636 213
GINOP 5.1.1-15	621 940	410 332
GINOP 5.2.1-14	291 181	207 126
GINOP 6.1.1-15	12 446	12 446
GINOP PLUSZ 3.2.1.- 21	66 500	66 500
TOP 5.1.1.	203 089	203 089
Válsághelyzeti támogatások	6 500	4 630
Összesen	5 539 964	4 604 115

**Uniós forrásból finanszírozott munkaerőpiaci programok**

**Az Ifjúsági Garancia Program támogatásai már több mint hétezer esetben segítették a fiatalokat**

A 2015 tavaszán indult és 2023-ig tartó **GINOP 5.2.1-14 jelű munkaerőpiaci programba** (IGP-MEP) minimum 6 651 fő nógrádi fiatal bevonása várható. A program célja az első másfél évben a legalább 6 hónapja álláskereső fiatalok teljes körének megszólítása volt, ami 2016 őszén 4 hónapra módosult. 2023. évi tervünkben legalább 99 fő foglalkoztatási célú támogatása szerepel, melyhez, illetve az áthúzódó támogatások finanszírozására 291,2 millió Ft áll rendelkezésünkre.

2022 végére a programba vont személyek száma elérte az 6 554 főt, amit az idén 99 fővel - az egész évi tervünkkel - sikerült növelni. A bevont 15-24 évesek 82,6%-a a regisztrálást követő hat hónapon belül a program alanya lett, minden hatodik-hetedik fiatal már tartósan álláskeresőnek számít, s akad közöttük néhány inaktív ügyfél is.



A program számos támogatási lehetőséget kínált a fiatalok minden rétegének, illetve az őket foglalkoztatóknak. Az elsődleges munkaerőpiacon történő elhelyezkedés esélyét növelő bérjellegű támogatásaink segítségével 2015 áprilisától 5 223 fő foglalkoztatása kezdődött el, közülük 99 fő az elmúlt három hónapban

A program kezdetétől a vállalkozóvá válás támogatása 131 főt ösztönzött az önfoglalkoztatás megvalósítására, további 191 fő pedig megyén kívül létesített munkaviszonyt, akinek lakhatási költségeit csökkentette a támogatásunk. Ezen eszközöket 2021-től nem működtetjük

Munkaerőpiaci képzésbe 2015-2020-ban 1 808 fő kapcsolódott be, többségük sikeres vizsgát tett, illetve nyelvvizsgát szerzett. Az új szakmával eddig 209 fő tudott elhelyezkedni támogatásaink mellett. 2021-től nem indul képzés a fiatalok számára.

Az Ifjúsági Garancia Rendszerbe vont 25 év alattiak közül az előzőeken túl 1 780 fő sorsa rendeződött. Önállóan, illetve közvetítésünk segítségével 698 fő talált munkát, 675 fő közfoglalkoztatásba kapcsolódott be, a GINOP 5.2.4 Gyakornoki programba 229 főt, a GINOP 5.2.2 és a GINOP 5.1.9 Álláskereső és fiatalok vállalkozóvá válásának ösztönzése programba pedig 168 főt irányítottunk, míg 10 fő visszakerült az oktatási rendszerbe.

**A GINOP 5.2.1-14 Ifjúsági Garancia és a GINOP 5.1.1-15 „Út a munkaerőpiacra”  
munkaerőpiaci programok főbb adatai 2015-2023-ban**

Munkaerőpiaci program	Bevont létszám (fő)	Támogatások esetszáma (eset)			
		Képzés	Bérjellegű támogatás	Vállalkozóvá válás tám.	Lakhatási támogatás
GINOP 5.2.1-14	6 653	1 808	5 223	131	191
GINOP 5.1.1-15	9 943	1 936	7 775	399	212

Az ügyfelek többféle támogatásban is részesülhetnek, az esetszámok a halmozódást mutatják.

**A GINOP 5.1.1-15 „Út a munkaerőpiacra” programba idén legalább 360 fő bevonása várható**

A 2015. októberben indult **GINOP 5.1.1-15 „Út a munkaerőpiacra”** programba 2023 végéig legalább 8 716 fő bevonását terveztük, de eddig már 9 943 fő (269 fő 2023-ban) realizálódott. A bevont ügyfelek közül a legtöbb személy a bevonáskori státusza szerint a 25-64 éves nyilvántartottak / szolgáltatást/ közvetítést igénylők célcsoportjába tartozott, őket az alacsony iskolai végzettségük és az 50 év feletti regisztrált álláskeresőkként követték.

Az álláskereső elhelyezését elsősorban a bérjellegű támogatások segítik, melyeket többféle konstrukcióban nyújtunk a foglalkoztatóknak. 2015-2022-ben 7 506 fő munkába helyezését sikerült elérni, 2023-ban pedig 360 fő elhelyezését szeretnénk támogatni. Idei tervünkben márciusig 269 fő realizálódott.

Az önfoglalkoztatás megvalósítása mellett döntő ügyfeleink közül a program kezdetétől 399 fő részesült kedvező elbírásban. A megyén kívüli álláskereső ösztönző lakhatási támogatást 212 fő részére ítélték meg a járási hivatalok foglalkoztatási osztályai a program kezdetétől. Ezen eszközöket jelenleg nem kínáljuk az álláskeresőknél.

A programban fontos szerepet szántunk a foglalkoztathatóságot elősegítő képzéseknek. A 2015-2020-ban beiskolázottak száma meghaladta az 1,9 ezer főt. Az elmúlt két évben nem indult tanfolyam a szakképzési rendszer átalakítása miatt.

2022. december 15-től igényelhető a munkatapasztalat-szerzési támogatás a szakképzett fiatalok és a hátrányos helyzetű álláskereső foglalkoztatásához, valamint a megemelt összegű VMT a 25 év alatti regisztrált, vagy 25 év fölötti, legalább egy hónapja regisztrált álláskereső foglalkoztatásához.

**Az alacsony iskolai végzettségűek továbbra is lehetőséget kapnak képzettségi szintjük növelésére**

A **GINOP-6.1.1-15 „Alacsony képzettségűek és közfoglalkoztatottak képzése”** című kiemelt projekt célja, hogy ösztönözze az alacsony iskolai végzettséggel, munkaerőpiacon keresett kompetenciával vagy szakképesítéssel nem rendelkező felnőtt lakosság, kiemelten a közfoglalkoztatottak részvételét az oktatásban, képzésben, és lehetőséget biztosítson számukra a munkaerőpiaci szempontból releváns képzettség, ismeretek, készségek, kompetenciák megszerzésére.

A program megvalósítása 2015 decemberében indult és várhatóan 2023. július közepén fejeződik be. A több mint hét év alatt a terveink szerint legalább 5 340 fő került volna képzésbe Nógrád vármegyében, 2023.március végéig azonban már 5 621 fő realizálódott. 2023 során még kb. 50 fő képzését kívánjuk elindítani.

Ezen képzések zöme az önkormányzatok kiegészítő feladataihoz kapcsolódik és a hosszabb idejű közfoglalkoztatás keretében valósul meg, de a járási startmunka és az országos közfoglalkoztatási programokhoz is több tanfolyam kapcsolódik. Ezen túl adott a lehetőség munkáltatói kezdeményezésű tanfolyamok támogatására is.

A projekt keretében 2023 márciusában egy raktáros tanfolyamot indítottunk 14 fő bevonásával.

**A GINOP-6.1.1-15 programhoz kapcsolódó képzések Nógrád vármegyében 2016-2023. évben**

Megnevezés	OKJ-s	Egyéb szakmai	Egyéb	Összesen
Tanfolyam, db	205	126	62	393
Létszám, fő	2 944	1 749	928	5 621

A programban március végére a vármegye minden járására kiterjedő képzések résztvevőinek száma 5 621 fő volt. Közülük 5 229 fő képzése sikeresen véget is ért, akik 48,3%-a nem szakképesítést adó tanfolyamokra járt, viszont az adott munkakör betöltéséhez szükséges alapvető ismereteket pár hónap alatt elsajátították, illetve hatósági vizsgát szereztek. Első vagy újabb szakképesítéshez vagy részszakmához pedig 2 706 fő jutott.

**Hamarosan lezárul a GINOP Plusz 3.2.1-21 program második szakasza**

2021 őszén indult és 2025 végéig tart a GINOP Plusz 3.2.1-21 „A munkavállalók és vállalatok alkalmazkodóképességének és termelékenységének javítása a munkaerő fejlesztésén keresztül” című program. A projekt célja, hogy a feltételeknek megfelelő vállalkozásoknak továbbadott támogatást nyújtson a munkahelyi képzések megvalósításához, ezzel növelve a termelékenységüket. Ennek érdekében a munkaadók az állami foglalkoztatási szervként eljáró kormányhivatalhoz benyújtott kérelem alapján támogatást kaphatnak. Támogatás képzési költségre, bértámogatásra, projekt-előkészítés, projektmenedzsment és szakmai megvalósítói költségekre igényelhető.

A második meghirdetési szakaszban 2022. február 15. napjától 2023. április 30. napjáig nyújtható be támogatási kérelem. Március végéig négy kérelmező volt, de kettő a hiánypótlásnak nem tett eleget, ezért kérelmük elutasításra került.

Az egyik támogatott cég 2022-ben 14 fő foglalkoztatottat vont be két képzésbe. A cég képzéseit három támogatási elemmel segítettük összesen 3,5 millió Ft összegben.

A másik támogatott nagyvállalat 100 fő munkavállalója három képzésen vesz részt 2023-ban és majd 19 millió forint támogatásban részesül.



**A TOP 5.1.1 „Nógrád vármegyei foglalkoztatási paktum” program 2022 decemberében újra indult**

A Terület- és Településfejlesztési Operatív Programok esetében keletkezett maradvány terhére a TOP-5.1.1 „Nógrád vármegyei foglalkoztatási paktum” c. programunk plusz forráshoz jutott. A programnak elsődlegesen a gazdaságfejlesztést és a foglalkoztatás bővítését kell szolgálnia. A program záró dátuma 2023. szeptember 30.

TOP-5.1.1 programba 2022-ben azok az ügyfelek kerültek, akiket a TOP Plusz programban már személyre szabott tanácsadásokkal, elhelyezkedést segítő szolgáltatásokkal felkészítettünk. Decemberig ez 60 főt érintett, s támogatásuk megvalósulhatott a közeljövőben.

2023. február hónapban a járási hivatalok foglalkoztatási osztályain azoknak az álláskeresőknek, akik a jövőben vállalkozás indításán gondolkodnak, pályaaorientációs csoportos foglalkozások megtartására került sor. A járásonkénti 3-3 napos szolgáltatások célja volt, hogy az önfoglalkoztatóvá válás előtt állók számára megalapozza azt, hogy az egyéni kompetenciáikhoz kapcsolódóan reális cél lehet-e a vállalkozásindítás, mint új pályairány kijelölése. A foglalkozások keretében motivációs beszélgetésekre, önismereti tesztek kitöltésére, azok átbeszélésére került sor, valamint a munkaerőpiaci, jogszabályi, vállalkozási információnyújtás mellett az Üzleti tervekészítéssel kapcsolatban is tájékozódhattak a résztvevők.

A szolgáltatásokról minden járásból pozitív visszajelzések érkeztek az álláskeresőktől, akik jellemzően hasznosnak és informatívnak tartották a programot. A foglalkozások lebonyolítását követően a TOP 5.1.1. program keretében a legfeljebb 6 havi vállalkozóvá válást elősegítő támogatásra vonatkozó kérelmek benyújtására nyílt lehetőség számukra. Március végéig 123 fő nyújtotta be támogatási kérelmét. Közülük már 62 főt segítettünk hozzá vállalkozása elindításához, februárban pedig 16 fő helyezkedett el önállóan szolgáltatásaink segítségével.

A programban vállalkozóvá válás támogatására és a szolgáltatásokra 2023 folyamán több mint 203 millió forint áll rendelkezésre.

**A TOP -5.1.1 munkaerőpiaci program főbb adatai 2017-2023-ban**

Munkaerőpiaci program	Bevont létszám (fő)	Támogatások esetszáma (eset)		
		Képzés	Bérijellegű tám.	Vállalkozóvá válás
TOP - 5.1.1	980	50	317	334

**Tavaly indult a TOP Plusz-3.1.1-21 „Nógrád vármegyei foglalkoztatási paktum Plusz” program**

A Terület- és Településfejlesztési Operatív Program Plusz támogatja a vármegyei foglalkoztatási-gazdaságfejlesztési együttműködések a munkaerő-kereslet és -kínálat vármegyei szintű összehangolása érdekében, kiemelten az országos átlagnál alacsonyabb foglalkoztatási szinttel rendelkező, kevésbé fejlett régiókban és vármegyékben.

A Nógrád vármegyei foglalkoztatási paktum Plusz területi hatálya Nógrád vármegye teljes területére kiterjed, beleértve Salgótarján Megyei Jogú Város területét is. A foglalkoztatási-gazdaságfejlesztési együttműködések keretében a következő hat évben a rendelkezésre álló forrás 2,56 milliárd Ft. A program a 30 év feletti álláskeresők és inaktívak elhelyezkedését segíti, és személyre szabott szolgáltatásokkal, támogatási formákkal kívánja elérni a munkanélküliek munkaerőpiacra való be-, illetve visszajutását.

A 2022. márciustól 2028. februárig tartó időszakban 1 965 fő célcsoportba tartozó személyt tervezünk bevonnai, ebből 300 főt az idén.





Ezen programban 2023. évben is kiemelt feladat az inaktívok felkutatása, illetve a célcsoporti besorolásnak megfelelő álláskeresők/inaktívok támogatás nélküli közvetítése. Március végéig 95 fő lépett be a TOP Plusz programba, 77%-uk legalább 6 hónapja regisztrált álláskereső, 21%-uk inaktív, aki a programba való bevonás előtt nem dolgozott, illetve nem volt rendszeres jövedelmet biztosító munkája, és nem is keresett munkát, mert foglalkoztatását reménytelennek látta. Ezen ügyfeleink személyre szabott foglalkoztatást elősegítő szolgáltatásban részesülnek, melyek képessé teszik a munkaerőpiaci elhelyezkedésre, illetve ezt követően is mentori segítségnyújtással támogatjuk a munkaerőpiacon történő tartós megmaradásukat.

A programban 2023-ban a vállalkozóvá válást elősegítő támogatás nyújtását indítottuk el, melynek egyik feltétele, hogy az álláskereső az állami foglalkoztatási szerv által nyújtott – legalább egy hónap időtartamú – szolgáltatás keretében a vállalkozás indításához szükséges jogi, pénzügyi készségeket megszerzi. A Vállalkozási Tanácsadás április 17-én indult el, a kérelmek benyújtására a tanácsadás sikeres elvégzését követően lesz lehetőség.

### **A Nemzeti Foglalkoztatási Alap Foglalkoztatási Alaprészének felhasználása**

#### Hazai források is rendelkezésünkre állnak

Az NFA Nógrád vármegyére decentralizált kerete esetében a 2023. évben új támogatásokra fordítható összege 48 millió Ft, ami csupán 2,8%-kal haladja meg a 2022 elején felhasználható keretet. Jelenleg a súlyosan hátrányos helyzetű munkavállaló foglalkoztatását elősegítő támogatást működtetjük. Terveink között szerepel rendezvények (tavaszi-őszi állásbörzék, pályaválasztási kiállítás) megtartása. Az előző évről áthúzódó támogatásokra 37,4 millió Ft szolgál, így a 2023. évi teljes keretünk mindössze a 85,4 millió Ft-ot haladja meg kissé.

#### Tartósan (súlyosan hátrányos helyzetű) álláskeresők komplex elhelyezkedési támogatása

2021-ben indult a program, amely a súlyosan hátrányos helyzetű munkavállaló foglalkoztatását segíti elő és annak hátrányos következményeinek enyhítését célozza. A támogatásokat a Nemzeti Foglalkoztatási Alap foglalkoztatási alaprész decentralizált keretéből finanszírozzuk.

Idén e programhoz kapcsolódóan 15 millió forint áll rendelkezésünkre.

A támogatás szempontjából súlyosan hátrányos helyzetű munkavállaló az a személy, aki

- a) legalább 24 hónapja regisztrált álláskereső, vagy
- b) legalább 12 hónapja regisztrált álláskereső és legalább még egy hátránnyal rendelkezik.

Támogatásként a foglalkoztatók részére bértámogatást, míg a foglalkoztatottak részére bérkiegészítés nyújtunk meghatározott feltételekkel. 2023-ban még nem ítéltünk meg bértámogatást a munkáltatók részére, viszont 12 fő súlyosan hátrányos helyzetű munkavállaló bérkiegészítésben részesülhetett.

#### Mobilitási támogatásokkal segítjük a megyén kívül elhelyezkedőket

A Gazdaságfejlesztési Minisztérium (GFM) 2023. március 1. napjától meghirdette a „Lakhatási támogatás 2023.”, valamint az „Utazási támogatás 2023.” elnevezésű országos munkaerőpiaci programokat. A programok célja a munkaerő jobb eloszlásának és a foglalkoztatási szerkezet-átalakításnak az elősegítése.



A programok 2023. december 31. napjáig tartanak és a Nemzeti Foglalkoztatási Alap Foglalkoztatási alaprész központi keretéből a GM koordinálása mellett az állami foglalkoztatási szervként eljáró fővárosi és vármegyei kormányhivatalok járási (fővárosi kerületi) hivatalai valósítják meg.

A „Lakhatási támogatás 2023.” program keretében a támogatás hat hónap időtartamra, a lakásbérleti díj tekintetében nyújtható, és teljes hónapok számolhatók el. A támogatás összege legfeljebb 162 400 Ft/hó lehet. Március végéig nem érkezett kérelem a támogatás iránt.

Az álláskereső részére nyújtható „Lakhatási támogatás 2023.” programra Nógrád vármegyében 2023-ban egymillió Ft, míg a 2024. évre áthúzódó kötelezettségvállalásra 250 ezer Ft áll rendelkezésre

Az „Utazási támogatás 2023.” program keretében a támogatás szintén hat hónap időtartamra nyújtható, a lakóhely és a munkavégzés helye közötti távolság tekintetében 10 km távolság felett minden teljes 10 km után a támogatás megállapításakor hatályos kötelező legkisebb munkabér 5%-ának megfelelő összegben. Az álláskereső részére nyújtható „Utazási támogatás 2023.” programra Nógrád vármegyében 2023-ban 6,4 millió Ft, míg a 2024. évre áthúzódó kötelezettségvállalásra 1,3 millió Ft áll rendelkezésre.

#### Márciusban újra indult a „Közfoglalkoztatásból a versenyszférába” munkaerőpiaci program is

A teljes foglalkoztatottság elérésének érdekében a Gazdaságfejlesztési Minisztérium ismételten meghirdette a „Közfoglalkoztatásból a versenyszférába” elnevezésű munkaerőpiaci programot, amelynek keretében a versenyszférában munkát találó közfoglalkoztatottak 45 600 forint elhelyezkedési juttatásban (EHT) részesülhetnek havonta. Elhelyezkedési juttatásra jogosult továbbá volt az a közfoglalkoztatott is, aki mezőgazdasági idénymunkában vett részt, ezen támogatás napi díjazása kétezer forint.

A támogatás célja, hogy ösztönözze a közfoglalkoztatottakat a versenyszférában történő elhelyezkedésre oly módon, hogy a közfoglalkoztatási jogviszony időtartamának lejártát megelőzően történő elhelyezkedése esetén elhelyezkedési juttatásban (egyfajta bónuszban) részesül.

A programra 2023. március 1-től 2023. december 31-ig nyújthatják be kérelmüket az ügyfeleink.

#### Tavaly ukrán menekültek munkavállalását támogató munkaerőpiaci programot indított a kormány

A foglalkoztatásba bevonható személyt szolgáltatáskérőként (közvetítéskérőként) vesszük nyilvántartásba, de 2022. május kilencedikétől az ukrán-magyar kettős állampolgárok, akik 2022. február 24. előtt érkeztek Magyarországra álláskeresőként nyilvántartásba vehetők, és foglalkoztatásukhoz a munkáltató bérjellegű támogatásban részesülhet.

#### **Közfoglalkoztatás, elhelyezkedés**

A menedékesként elismerést kérő, a menedékes, és a kettős állampolgár is foglalkoztatható közfoglalkoztatásban, hasonló szabályok alapján, mint az általános közfoglalkoztatási lehetőségek. Közfoglalkoztatás keretében eddig öt főre érkezett igény, március végéig 3 fő került alkalmazásra. Az elmúlt évben egy fő ukrán-magyar állampolgár közvetítéssel elhelyezkedett.

#### **Rendszeres létfenntartási támogatás**

Nyilvántartásaink szerint március végéig szolgáltatást kérőként 38 fő ukrán-magyar állampolgárt regisztráltak a foglalkoztatási osztályok, közülük 33 fő részére állapítottak meg rendszeres létfenntartási támogatást. Ezen túl 116 fő ukrán állampolgárt is szolgáltatáskérőként nyilvántartásba vettek, részükre a támogatást a menekültügyi hatóság állapítja meg. A legtöbb szolgáltatást kérő Salgótarjánban jelent meg.



## Közfoglalkoztatási programok

### Csökken a közfoglalkoztatásban részt vevők száma vármegyénkben

Az elmúlt években egyre hangsúlyosabbá vált a közfoglalkoztatásból történő kivezetés, vármegyénkben 7 év alatt 38%-ára csökkent a közfoglalkoztatásban részt vevők havi átlagos száma. Nógrád vármegyében a közfoglalkoztatásnak azonban továbbra is kiemelt szerepe van/lesz, mivel a munka világából tartósan kiszorultak egy részének az elsődleges munkaerőpiac továbbra sem tud megfelelő munkát biztosítani.

Az előző évről áthúzódó támogatási lehetőségek március végéig csaknem 3 ezer fő képzését, foglalkoztatását biztosították.

A **járási programokra** 2015-től megyénk teljes területéről pályázhatnak, ugyanis minden járásunk valamilyen szempont szerint hátrányosnak tekinthető.

A 2023-2024. évi programok kapcsán 37 önkormányzat élt az ajánlott lehetőséggel, akik összesen 61 kérelmet nyújtottak be az értékteremtő közfoglalkoztatás három programelemére (Mezőgazdasági, Helyi sajátosságokra épülő, Szociális jellegű programelem).

A programok megvalósítására 2023. március elejétől 2024. február végéig kerül sor 1,46 milliárd forint támogatás mellett, melyből 866 főnek biztosíthatnak munkát a BM döntése szerint, illetve fedezhetik a beruházási és dologi költségeket.

A **hosszabb időtartamú** közfoglalkoztatásra megyénk 1 666 fő 9 havi foglalkoztatásának támogatására átlagosan 100%-os bértámogatási intenzitással és átlagosan 10 % közvetlen költséggel 2,14 milliárd forintot kapott.

Előzetesen felmértük az igényeket, ami - a képzések nélkül - 1 975 főre vonatkozott. A magasabb igény miatt támogatási szempontként javasoltuk a járásoknak az intenzitás meghatározásánál az adóerőképeség figyelembevételét, valamint a létszámgigény racionalizálását. Elsődleges szempont volt a felmerülő létszámgigények teljesítése, így 1 818 fő támogatása indult el márciusban. A le nem kötött szabad keretből a munkavégzéshez elengedhetetlen anyagok, eszközök támogatása érdekében számos szerződés került módosításra, így a közvetlen költség támogatási aránya átlagosan 5,65%, valamint áprilisi, májusi belépéssel további létszámgigények kerültek támogatásra.

Az **országos programokba** idén is három vármegyei foglalkoztató (Ipoly Erdő Zrt, Nógrád Vármegyei Rendőr-főkapitányság, Nógrád Vármegyei Katasztrófavédelmi Igazgatóság) kapcsolódott be, akik havi átlagban 64 fő (ebből 52 fő nógrádi) foglalkoztatására pályáztak hat hónapra, mivel a program legfeljebb 2023. augusztus 31-ig tarthatnak. Erre az időszakra 61 millió Ft keret áll rendelkezésre.

Ezen túl a vármegyén kívüli országos közfoglalkoztatók is számos álláskeresőnek adnak munkát, azonban az állandósulni látszó létszámfeltöltési problémák miatt az előző évinél kisebb létszámmal - előzetes információk alapján 278 fővel - tervezték a foglalkoztatást.

A közfoglalkoztatásban részt vevő személyek havi átlagos létszáma 2023 elején 2,8 ezer fő volt, az összes érintett létszám pedig meghaladta a 3,4 ezer főt, ami az egy évvel korábrinál kevesebb volt. A hagyományos, hosszabb idejű foglalkoztatás keretében 2,3 ezer fő, a kistérségi mintaprogramokban ezer fő, míg az országos közfoglalkoztatás keretében kevesebb, mint 400 fő volt érintett.

Az elmúlt negyedévben a közfoglalkoztatás keretében dolgozók több mint 63%-a alacsony iskolai végzettségű volt, szakmunkásvizsgával 20,4%-uk rendelkezett, a gimnáziumi, illetve szakközépiskolai érettségit/képesítést szerzők 15,5%-os arányt, míg a diplomások egy százalékot képviseltek. A közfoglalkoztatottak 68%-a a nők, 32%-a pedig a férfiak köréből került ki.



## Szolgáltatások

Szolgáltatásaink mind az álláskeresőket, mind a munkáltatókat szolgálják

A humánszolgáltatások jelentős részét a foglalkoztatási osztályok munkavállalási tanácsadói biztosítják, de a vásárolt szolgáltatás keretében külső szakemberek, mentorok segítségét is igénybe vesszük az álláskereső elhelyezkedése és az üres álláshelyek betöltése, továbbá a programok sikeres végig vitele érdekében. Ennek köszönhetően 2023. I. negyedévben 10 fő külső szakember segítette az álláskeresőket.

A három hónap során szervezetünk dolgozói és a külső tanácsadók közel 13,6 ezer esetben 7,2 ezer főt részesítettek valamilyen egyéni vagy csoportos tanácsadásban, illetve tájékoztattak képzési lehetőségekről, szolgáltatásokról, ellátási formákról, támogatási lehetőségekről. A legtöbb ügyfél hasznos munkaerőpiaci információhoz jutott, de számosan igényeltek álláskeresői vagy munkavállalási tanácsadást is.

### A szolgáltatásokhoz kapcsolódó főbb adatok 2023. I. negyedévben

Megnevezés	Salgótarján	Balassagyarmat	Pásztó	Szécsény	Bátonyterenye	Rétság	Vármegye
Szolgáltatással érintettek, fő	1 915	1 539	904	1 229	1 139	488	7 214
Munkatanácsadás	294	2	75	43	65	37	516
Pályatanácsadás	30	48	23	9	54	36	200
Álláskeresői tanácsadás	212	243	19	71	241	89	875
Mentori szolgáltatás	4	29	79	37	2	47	198
Munkaerőpiaci és fogl. információnyújtás	2 859	2 696	1 584	1 684	2 212	745	11 780
Szolgáltatás esetszáma, eset	3 399	3 018	1 780	1 844	2 574	954	13 569

### A Nógrád Vármegyei Kormányhivatal rehabilitációs tevékenysége

A megváltozott munkaképességű személyek ellátása a rehabilitációs hatóság komplex minősítése keretében megállapított rehabilitációs javaslattól függően rehabilitációs ellátás vagy rokkantsági ellátás lehet.

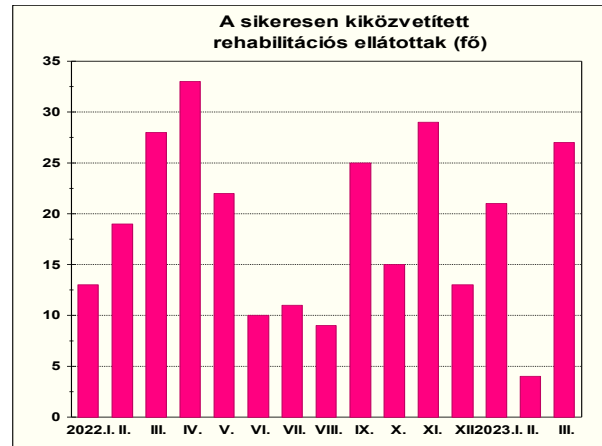
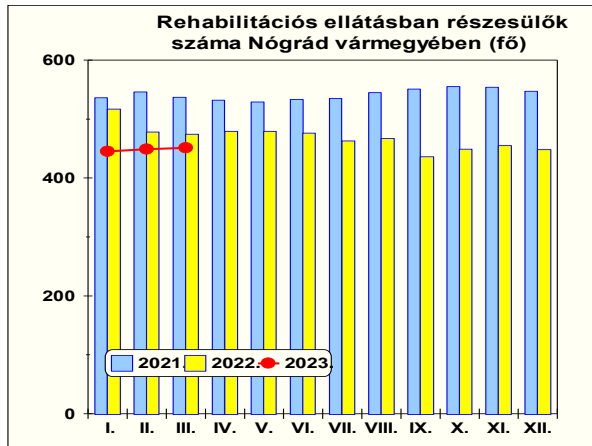
A rehabilitációs ellátásban részesülők létszáma tovább csökkent

**Nógrád vármegye területén 2023 elején 448 személynek volt együttműködési kötelezettsége, számuk március végére 451 főre módosult.** Az első negyedév folyamán 69 fő jelentkezett hivatalunknál, s mindenkivel elkészült a rehabilitációs terv. A kilépők száma ugyanakkor 66 fő volt.

A rehabilitációs csoport kollégái a vármegye teljes területén kihelyezett ügyfélszolgálatot tartanak az együttműködési kötelezettség teljesítése érdekében, ahol foglalkozási rehabilitációs tanácsadást is nyújtanak.

Szolgáltatást kérőként 417 fővel ápolják a kapcsolatot. Az év első három hónapjában két szakemberünk ügyfélforgalma elérte 855 esetet.

A március végén nyilvántartott ügyfelek 50,8%-a nő, iskolai végzettségük alapján 38,6%-uk legfeljebb az általános iskolát járta ki, 35%-uk szakmunkásképzőt végzett, 21,1%-uk érettségivel, míg 3,1%-uk diplomával rendelkezik, további, 2,2% végzettsége viszont nem ismert előttünk. A legtöbb ügyfél elmúlt 50 éves.



A rehabilitációs célú munkaközvetítés a rehabilitációs szolgáltatások egyik legfontosabb formája. Rehabilitációs tevékenységünk eredménye, sikere elsősorban az elhelyezett ügyfelek számával mérhető. Január-márciusban 118 főre vonatkozó munkaerőigényt nyújtottak be a foglalkoztatók, melyekre eddig 52 fő közvetítése történt meg. A visszajelzések alapján mindenki munkába is állhatott.

Salgótarján, 2023. április 27.



## Mellékletek

### A pályakezdő álláskeresők száma és változása

Járás	A pályakezdő álláskeresők					A pályakezdők aránya az álláskeresőkön belül, %
	száma (fő)	számának változása az előző hónaphoz képest		számának változása az előző évhez képest*		
		2023. márc.	fő	%	fő	
Salgótarjáni	188	4	2,2	-114	-37,7	5,6
Balassagyarmati	80	-20	-20,0	-9	-10,1	5,4
Pásztói	95	2	2,2	-21	-18,1	6,0
Szécsényi	155	-17	-9,9	-72	-31,7	9,9
Bátonyterenyei	63	-7	-10,0	-47	-42,7	5,5
Rétság	25	5	25,0	-1	-3,8	3,6
Nógrád vármegye	606	-33	-5,2	-264	-30,3	6,2
Észak-Magyarország	4 008	-89	-2,2	-701	-14,9	7,1
Országosan	13 745	-256	-1,8	-2 995	-17,9	5,6

### Az FHT-re jogosult álláskeresők száma járásonként 2023. március végén (fő)

Salgótarján	Balassagyarmat	Pásztó	Szécsény	Bátonyterenye	Rétság	Vármegye
1 061	562	429	710	288	90	3 140

### A feltárt és a bejelentett álláshelyek 2023. I. negyedében (fő)

Járás	Elsődleges munkaerőpiac			Másodlagos munkaerőpiac (közfoglalkoztatás)	Vármegye összesen
	Nem támogatott	Támogatott	Összesen		
Salgótarján	93	164	257	1 182	1 439
Balassagyarmat	43	51	94	401	495
Pásztó	88	65	153	342	495
Szécsény	88	40	128	574	702
Bátonyterenye	40	45	85	297	382
Rétság	67	33	100	154	254
Nógrád vármegye	419	398	817	2 950	3 767

### Az álláskeresők ellátásához kapcsolódó 2023. I. negyedévi pénzügyi adatok (Bruttó kifizetés, ezer Ft)

Megnevezés	Salgótarján	Balassagyarmat	Pásztó	Szécsény	Bátonyterenye	Rétság	Vármegye összesen
Állásk. járadék	91 389	55 429	61 236	30 501	35 654	36 120	310 329
Állásk. segély	92 320	42 449	42 780	40 189	36 546	31 992	286 277
Összesen	183 709	97 878	104 016	70 691	72 199	68 112	596 605



A regisztrált álláskeresők száma a tartózkodási helyük szerint, településenként 2023. március 20-án és az álláskeresők munkavállalási korú lakosságához viszonyított aránya\*

Megnevezés	Álláskeresők száma, fő			Relatív mutató*, %	Országoshoz viszonyított arány, %
	Összesen	Tartósan regisztrált	FHT-re jogosult		
Bárna	78	36	24	12,40	3,20
Cered	70	27	19	11,02	2,84
Egyházasgerge	58	28	21	13,36	3,45
Etes	88	54	31	10,50	2,71
Ipolytarnóc	35	10	9	12,87	3,32
Karancsalja	77	35	23	7,95	2,05
Karancsberény	32	13	6	6,25	1,61
Karancskeszzi	129	60	37	11,79	3,04
Karancslapujtó	152	64	42	9,84	2,54
Karancsság	142	92	67	17,79	4,59
Kazár	110	52	33	10,19	2,63
Kisbárkány	2			2,33	0,60
Kishartyán	54	28	22	16,12	4,16
Litke	63	32	17	11,73	3,03
Lucfalva	46	16	11	11,76	3,03
Márkháza	23	1	4	14,11	3,64
Mátraszele	53	21	21	9,01	2,32
Mihálygerge	23	10	4	6,91	1,78
Nagybárkány	38	12	5	8,84	2,28
Nagykeresztúr	13	6	3	7,98	2,06
Rákócziabánya	34	16	7	7,62	1,97
Ságújfalu	55	16	12	8,79	2,27
Salgótarján	1 572	728	511	8,02	2,07
Sámsonháza	14	8	3	9,03	2,33
Somoskőújfalu	98	49	18	7,28	1,88
Sóshartyán	127	83	71	20,62	5,32
Szilaspogony	30	12	7	18,99	4,90
Vizslás	57	22	14	7,15	1,84
Zabar	36	17	14	14,81	3,82
<b>Salgótarjáni járás</b>	<b>3 309</b>	<b>1 548</b>	<b>1 056</b>	<b>9,24</b>	<b>2,38</b>
Balassagyarmat	434	189	141	5,00	1,29
Becske	31	13	11	9,09	2,34
Bercel	37	12	6	3,27	0,84
Cserháthaláp	10	2	5	4,13	1,07
Cserhátsurány	35	17	18	7,22	1,86
Csesztve	13	3	6	6,28	1,62
Csitár	23	11	12	10,50	2,71
Debercsény	4	1	0	9,30	2,40
Dejtár	74	25	37	8,55	2,20
Drégelypalánk	92	46	53	10,14	2,62
Érsekvadkert	138	64	40	6,13	1,58
Galgaguta	15	4	2	4,01	1,03
Herencsény	32	20	15	10,36	2,67
Hont	25	9	6	7,44	1,92
Hugyag	109	49	70	18,70	4,82
Illy	6	4	1	6,25	1,61
Ipolyszög	25	7	11	6,94	1,79
Ipolyvece	42	18	15	8,43	2,18
Magyarnándor	41	12	15	6,47	1,67
Mohora	49	24	14	8,09	2,09
Nógrádkövesd	19	5	2	4,59	1,18
Nógrádmarcál	26	9	11	8,28	2,14
Órhalom	47	19	16	7,34	1,89



A regisztrált álláskereső száma a tartózkodási helyük szerint, településenként 2023. március 20-án és az álláskereső munkavállalási korú lakossághoz viszonyított aránya\*

Megnevezés	Álláskereső száma, fő			Relatív mutató*, %	Országoshoz viszonyított arány, %
	Összesen	Tartósan regisztrált	FHT-re jogosult		
Patak	44	19	7	6,73	1,74
Patvarc	40	21	18	8,10	2,09
Szanda	20	9	8	5,39	1,39
Szécsénke	3		1	2,75	0,71
Szügy	49	18	15	5,12	1,32
Terény	15	7	6	7,65	1,97
<b>Balassagyarmati járás</b>	<b>1 498</b>	<b>637</b>	<b>562</b>	<b>6,42</b>	<b>1,66</b>
Alsótold	6	1		4,14	1,07
Bér	17	7	4	6,88	1,78
Bokor	7	5	2	11,29	2,91
Buják	128	58	34	9,26	2,39
Csécse	51	28	16	9,22	2,38
Cserhátszentiván	6			10,17	2,62
Ecseg	139	75	48	17,64	4,55
Egyházasdengeleg	16	5	4	7,02	1,81
Erdőkürt	14	7	5	4,27	1,10
Erdőtarcsa	24	12	8	7,45	1,92
Felsőtold	5	1	1	5,68	1,47
Garáb	0			0,00	0,00
Héhalom	39	12	7	6,08	1,57
Jobbágyi	118	66	44	9,28	2,39
Kálló	111	50	49	12,00	3,09
Kisbágyon	16	3	1	5,67	1,46
Kozárd	8	1	1	6,50	1,68
Kutasó	8	4	0	15,69	4,05
Mátraszőlős	109	52	34	11,34	2,93
Palotás	59	21	5	5,73	1,48
Pásztó	368	138	80	6,31	1,63
Szarvasgede	17	8	3	6,14	1,58
Szirák	60	29	20	8,38	2,16
Szurdokpüspöki	55	18	9	4,76	1,23
Tar	136	58	38	12,14	3,13
Vanyarc	43	16	14	5,73	1,48
<b>Pásztói járás</b>	<b>1 560</b>	<b>675</b>	<b>427</b>	<b>8,05</b>	<b>2,08</b>
Endrefalva	255	167	143	33,25	8,57
Hollókő	15	10	8	7,11	1,83
Ludányhalászi	61	34	10	6,50	1,68
Magyargéc	106	62	59	19,06	4,92
Nagylóc	136	48	68	14,51	3,74
Nógrádmegyér	259	168	173	24,71	6,37
Nógrádsipek	34	20	7	7,78	2,01
Nógrádszakál	62	28	29	15,42	3,98
Piliny	45	25	12	11,87	3,06
Rimóc	113	52	48	10,89	2,81
Szalmatercs	59	36	28	20,27	5,23
Szécsény	265	129	83	7,54	1,94
Szécsényfelfalu	30	11	15	14,56	3,76
Varsány	126	44	29	12,99	3,35
<b>Szécsényi járás</b>	<b>1 566</b>	<b>834</b>	<b>712</b>	<b>13,39</b>	<b>3,45</b>





A regisztrált álláskeresők száma a tartózkodási helyük szerint, településenként 2023. március 20-án és az álláskeresők munkavállalási korú lakossághoz viszonyított aránya\*

Megnevezés	Álláskeresők száma, fő			Relatív mutató*, %	Országoshoz viszonyított arány, %
	Összesen	Tartósan regisztrált	FHT-re jogosult		
Bátonyterenye	678	292	188	9,70	2,50
Dorogháza	39	12	4	6,19	1,60
Mátramindszent	43	18	11	8,81	2,27
Mátranovák	86	51	16	8,81	2,27
Mátraterenye	92	34	18	8,29	2,14
Mátraverebély	143	55	36	12,14	3,13
Nemti	30	19	11	6,71	1,73
Szuha	27	9	2	7,65	1,97
<b>Bátonyterenyei járás</b>	<b>1 138</b>	<b>490</b>	<b>286</b>	<b>9,35</b>	<b>2,41</b>
Alsópetény	11	4	2	2,74	0,71
Bánk	22	6	1	4,37	1,13
Berkenye	7	3		1,44	0,37
Borsosberény	49	14	10	7,47	1,93
Diósjenő	58	25	9	3,02	0,78
Felsőpetény	15	2	1	4,09	1,05
Horpács	2			1,83	0,47
Keszeg	10	3	1	2,04	0,53
Kétfodony	11	3	2	3,89	1,00
Kisecset	13	6	2	9,29	2,39
Legénd	22	8	1	6,59	1,70
Nagyoroszi	60	28	10	4,33	1,12
Nézsza	39	18	4	4,63	1,19
Nógrád	31	14	1	3,00	0,77
Nógrádsáp	36	12	2	6,04	1,56
Nőtincs	10	2		1,30	0,33
Ósagárd	5	1		2,58	0,66
Pusztaberki	2			1,79	0,46
Rétság	72	27	15	4,09	1,05
Romhány	79	36	8	5,51	1,42
Szátok	45	20	15	12,36	3,19
Szendehely	28	9	3	2,43	0,63
Szente	2	1	0	1,09	0,28
Tereske	26	10	5	5,68	1,46
Tolmács	21	5	1	4,13	1,07
<b>Rétsági járás</b>	<b>676</b>	<b>257</b>	<b>93</b>	<b>4,10</b>	<b>1,06</b>
<b>Nógrád vármegye</b>	<b>9 747</b>	<b>4 441</b>	<b>3 136</b>	<b>8,20</b>	<b>2,11</b>
<b>Országosan (Budapesttel)</b>	<b>243 833</b>	<b>84 200</b>	<b>54 442</b>	<b>3,88</b>	<b>1,00</b>

\*A regisztrált álláskeresők munkavállalási korú népességhez viszonyított aránya