



NÓGRÁD MEGYEI  
KORMÁNYHIVATAL

**Tájékoztató**

**a Nógrád Megyei Kormányhivatal Foglalkoztatási Főosztálya  
tevékenységéről, kiemelten a foglalkoztatás elősegítéséről,  
a munkanélküliség csökkentésének lehetőségeiről,  
valamint a közfoglalkoztatás szerepéről, hatásáról  
Nógrád megyében**

Dr. Szabó Sándor  
Kormány megbízott nevében és megbízásából:



*Tamás*  
Tamási Ildikó  
főosztályvezető

Foglalkoztatási Főosztály  
Salgótarján, 2018. április



## Bevezetés

A foglalkoztatási szolgálat a munkaerőpiac szervezője. Küldetése a társadalmi és gazdasági fejlődést szolgáló foglalkoztatás elősegítése és a munkanélkülivé válás megelőzése.

2015. április 1. napjától a foglalkoztatási főosztályunk és a járási hivatalok foglalkoztatási osztályai járnak el az állami foglalkoztatási szerv feladatait illetően.

A Nógrád Megyei Kormányhivatal állami foglalkoztatási szervként eljáró területi egységei évente meghatározzák kiemelt céljait, prioritásait, melyek 2018. évre a következők:

1. A foglalkoztatottak számának növelése az elsődleges munkaerőpiacon, különös tekintettel a munkaerőhiánnyal küzdő munkáltatók igényeinek kielégítésére.
2. A munkaerőpiac igényeinek megfelelő képzések szervezése, pályaorientáció erősítése.
3. A szolgáltatási tevékenység fejlesztése mind a munkáltatók, mind az álláskereső irányába, magas színvonalú munkaerőpiaci szolgáltatás biztosítása a területi foglalkoztatási szolgálat minden szintjén.
4. A profiling kategóriák egyén központú használatával az egyén számára legmegfelelőbb szolgáltatás, támogatás nyújtása, közfoglalkoztatási programokban résztvevők foglalkoztathatóságát javító, az elsődleges munkaerőpiacon történő elhelyezkedés esélyét növelő intézkedések hatékony megvalósításának az elősegítése.
5. A 25 év alatti fiatalok mielőbbi munkához juttatása.
6. A hátrányos helyzetű álláskereső, kiemelten a tartós munkanélküliek részére szervezett munkaerőpiaci programok, közfoglalkoztatási programok hatékony megvalósítása, a résztvevők foglalkoztathatóságát javító, az elsődleges munkaerőpiacon történő elhelyezkedés esélyét növelő intézkedések hatékony megvalósításának az elősegítése.
7. Széleskörű, jó kapcsolat kialakítása, a meglévő kapcsolatrendszer megerősítése a munkaerőpiacon jelen lévő partnerekkel annak érdekében, hogy a munkaerőigények kielégítése a munkaadóknak és munkát keresőknek egyaránt a lehető legjobb módon valósuljon meg.
8. A munkahelyek megőrzése, a munkanélkülivé válás megelőzése.
9. A hazai és az Európai Unió forrásainak hatékony és eredményes felhasználása a hátrányos helyzetű célcsoportok helyzetbe hozása érdekében.
10. A hatósági tevékenység szakszerű ellátása. Hatékony, a hatályos jogszabályoknak és a felettes szervek által kiadott állásfoglalásoknak, módszertani útmutatóknak alárendelt szervezeti működés és működtetés. A munkaerőpiac valamennyi szegmensét érintő ügyfélbarát-, partnerközpontú ügyintézés teljes körű biztosítása a területi foglalkoztatási szolgálat minden szintjén.

2018. évben az álláskereső alábbi célcsoportjait kívánjuk kiemelten kezelni:

- alacsony iskolai végzettségűek
- 25 év alatti fiatalok, 30 év alatti pályakezdő diplomások
- 50 év felettek
- tartós munkanélküliséggel veszélyeztetettek / tartósan álláskereső
  - o foglalkoztatást helyettesítő támogatásban részesülők
  - o ellátatlanok
- megváltozott munkaképességűek
- közfoglalkoztatásban résztvevők.

Horizontális célcsoportok: nők, roma származásúak.

A fenti célokat a megyei foglalkoztatási szervezet (foglalkoztatási főosztály, járási foglalkoztatási osztályok) a 2018. évi szakmai munka előterébe állítja, s a rendelkezésére álló, illetve a szervezet által elérhető támogatások, szolgáltatások alkalmazásakor ezek megvalósítása érdekében tevékenykedik.



## Nógrád megye munkaerőpiacának jellemzői 2017-2018. évben

### A gazdasági környezet, a foglalkoztatottság és a munkanélküliség a KSH 2017. évi adatai tükrében<sup>1</sup>

Nógrád megye az ország második legkisebb területű és egyben a legkisebb lélekszámú közép fokú közigazgatási egysége. A 131 település többségben a lakosok száma nem éri el az ezer főt sem. Nógrád megye év eleji 192,6 ezer fős népességét a természetes népmozgalmi folyamatok 2017 során 1 250 fővel csökkentették, de a vándorlási veszteség miatt is folyamatosan apad a lakossága.

A társadalmi, gazdasági folyamatokban 2013-tól javuló tendenciák érvényesülnek Nógrád megyében

A KSH által publikált adatok szerint 2017-ben térségünk gazdaságában az országgal nagyrészt megegyező irányú folyamatok zajlottak.

- Az ipari termelés alakulását jellemző pozitív tendencia 2017-ben tovább folytatódott. A termelési volumen elsősorban az export-értékesítés bővülésének köszönhetően mind a telephely, mind a székhely szerinti vállalkozások körében kedvező elmozdulást mutatott a 2016. évi produktumhoz képest.
- Az építőipar teljesítménye 2017-ben megyénkben 24,8%-kal, országosan pedig 27%-kal növekedett az előző évhez képest. Egy lakosra Nógrádban 41,8 ezer forint építőipari termelési érték jutott, ami a megyék között a legalacsonyabb.
- A megye kereskedelmi szálláshelyein 2017 során 75,2 ezer vendég 161 ezer vendégéjszakát töltött el. A vendégéjszakák száma 21%-kal, a vendégek száma pedig 15,9%-kal növekedett a 2016. évi szinthez képest. Országosan 6-7% között emelkedett mindkét mutató.
- A megyei székhelyű gazdasági szervezetek 2017-ben 28,4 milliárd Ft összegű beruházást valósítottak meg, összehasonlítva áron 12,2%-kal többet, mint egy évvel korábban. Egy lakosra 148,1 ezer forint beruházási teljesítményérték jutott, ami az országos átlag 27,8%-a.
- 2017 végén megyénkben 23,8 ezer vállalkozást tartottak nyilván, 1,1%-kal többet, mint egy évvel korábban. Az önálló vállalkozók száma 1,8%-kal nőtt, viszont a társas vállalkozásoké 2%-kal csökkent 2017. évben.

Nógrád megye a fontosabb gazdasági mutatók (nemzeti jövedelem, a működő gazdasági szervezetek száma, beruházások teljesítményértéke) tekintetében a megyék rangsorában folyamatosan az utolsók között van s előrelépés hosszabb távon csupán az ipari termelés adatainál tapasztalható.

Gazdasági mutatók a KSH 2017. évi adatai alapján

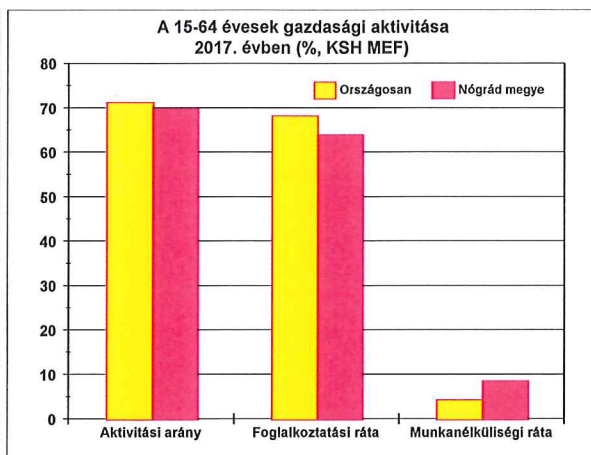
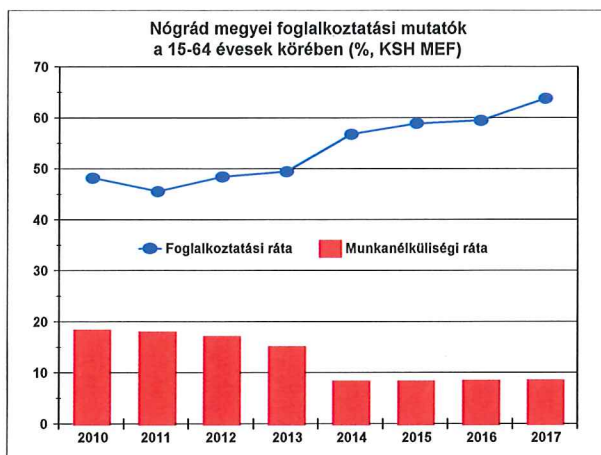
Megnevezés	Nógrád megye	Országosan	Megjegyzés
Egy főre jutó GDP, ezer Ft (2016. évi adat)	1566	3609	Országosan a 20.
Egy lakosra jutó ipari termelés, e Ft	2127	3020	Országosan a 12.
Egy lakosra jutó építőipari termelés, ezer Ft	42	175	Országosan a 20.
Egy lakosra jutó beruházási teljesítményérték, ezer Ft	148	533	Országosan a 20.
Vállalkozások ezer lakosra jutó száma, db	124	176	Országosan a 19.

A területfejlesztés szempontjából kedvezményezett járáások besorolásáról szóló 290/2014. (XI.26.) kormányrendelet értelmében Nógrád megye minden térsége hátrányos helyzetű.

<sup>1</sup> Adatok forrása: KSH, <http://www.ksh.hu/stadat>



A foglalkoztatás szintje évről évre növekszik megyénkben is



Nógrád megyében 2017. évben a 15-64 éves népességben belül átlagosan 79,7 ezer főt foglalkoztattak, míg a munkanélküliek száma 7,4 ezer főt tett ki, miközben 37,8 ezer fő inaktívnak számított. A foglalkoztatottak létszáma 4,3 ezer fővel, 5,7%-kal, a munkanélkülieké pedig 0,4 ezer fővel, 6,2%-kal emelkedett, az inaktívoké viszont 6,6 ezer fővel, 14,9%-kal fogyott 2016-hoz képest.

E korcsoportban a **foglalkoztatási ráta 63,8% volt, amihez 8,5%-os munkanélküliségi ráta társult.** A foglalkoztatás szintje országos viszonylatban a negyedik legalacsonyabbnak számított, miközben a munkanélküliségi ráta a második legmagasabb értéket mutatta. 2016-hoz képest a foglalkoztatás szintje tovább emelkedett, s a megyék közötti rangsorban az utolsó helyről sikerült pozitív irányba elmozdulnunk, három megyét is megelőznünk.

A 15-64 éves népesség gazdasági aktivitása

Megnevezés	Nógrád megye			Országosan		
	2016. év	2017. év	Változás 2017-2016.	2016. év	2017. év	Változás 2017-2016.
Foglalkoztatottak (ezer fő)	75,4	79,7	4,3	4 309,4	4 373,4	64,0
Munkanélküliek (ezer fő)	7,0	7,4	0,4	233,9	191,5	-42,4
Gazdaságilag aktívak (ezer fő)	82,4	87,1	4,7	4 543,2	4 564,9	21,7
Gazdaságilag inaktívak (ezer fő)	44,4	37,8	-6,6	1 934,7	1 850,3	-84,4
Aktivitási arány (%)*	65,0	69,8	4,8	70,1	71,2	1,0
Foglalkoztatási ráta (%)*	59,5	63,8	4,4	66,5	68,2	1,6
Munkanélküliségi ráta (%)*	8,5	8,5	0,0	5,1	4,2	-1,0

Alapadatok forrása: <http://www.ksh.hu/stadat>, \* A változás %-pontban értendő.

2017. évben a KSH által megfigyelt szervezeteknél alkalmazásban állók (32,3 ezer fő) 26,7%-a a feldolgozóiparban dolgozott a megyében, míg a második legnagyobb foglalkoztató a gazdasági szektorban a kereskedelem volt 5,9%-os részesedéssel. A további kiemelt ágazatok - mezőgazdaság, építőipar, szállítás, szálláshely-szolgáltatás, vendéglátás - súlya 3% alatt maradt. A költségvetési szféra adott munkát az alkalmazásban állók csaknem felének, ezen belül az egészségügy, az oktatás és a közigazgatás a dolgozók száma alapján felállított ágazati sorrend.

A nógrádi dolgozók továbbra is kevesebbet keresnek az országos átlagnál. A teljes munkaidőben alkalmazottak bruttó átlagkeresete a megyében 228,4 ezer Ft, míg a nettó 151,9 ezer Ft volt adókedvezmények nélkül. A dolgozók havi átlagkeresete - mind a bruttó, mind a nettó - intenzívebben emelkedett az elmúlt egy évben, mint országos átlagban, így valamelyest mérséklődött a különbség a nógrádi és az országos keresetek között, amely 297 ezer Ft, illetve 197,5 ezer Ft volt.



## A regisztrált álláskeresőkre és a munkaerő-keresletre vonatkozó 2018. január-márciusi adatok

Az eltelt három hónapról a következő főbb megállapításokat tehetjük a munkaerő-kereslet, illetve a munkaerő-kínálat alakulásáról:

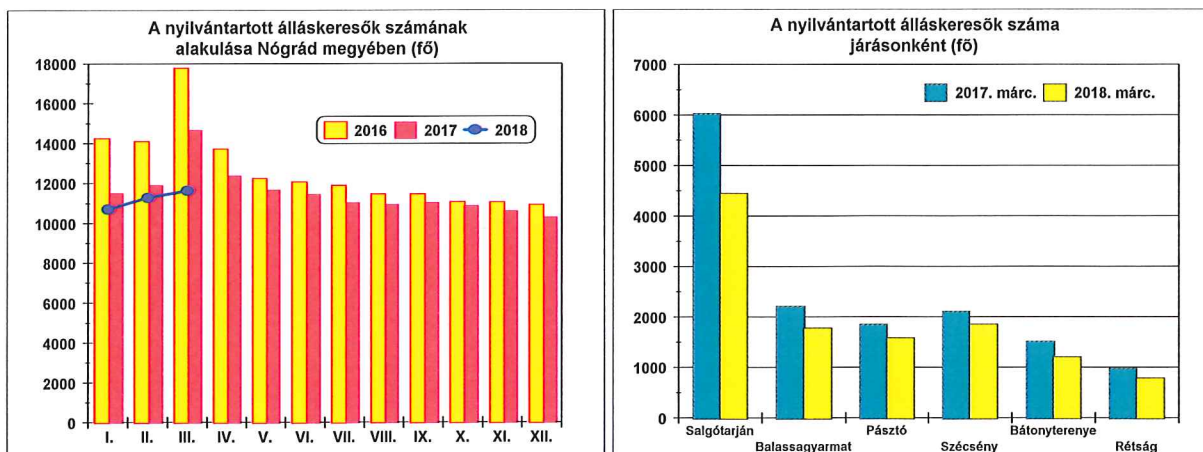
- Új munkáltatók érkeztek térségünkbe kisebb-nagyobb foglalkoztatási szándékkal, s a helyi nagyobb cégek közül is többen beruházásba kezdtek. Ezek pozitív hozadéka az év hátralévő részében vagy jövőre válik érezhetővé a munkaerőpiacon.
- A gazdasági szektorból érkező munkaerőigények száma hasonló volt a 2017. január-márciusi felvételi szándékokhoz, miközben a költségvetési szféra (nem közfoglalkoztatáshoz kapcsolódó) kereslete némi visszaesést mutatott.
- Az új álláshelyek zömét adó közfoglalkoztatási programok létszámigénye negyedével csökkent a 2017. I. negyedévihez képest.
- Az álláskeresők számának mozgását az év eltelt időszakában döntően a másodlagos munkaerőpiac határozta meg. Mind az álláskeresővé váltak, mind az elhelyezkedők többségének munkáltatói az önkormányzatok és intézményeik voltak.
- A regisztrációban szereplő munkanélküliek számának az előző évhez mért változása 2016. áprilistól folyamatosan kedvezően alakult Nógrád megyében, melynek háttérben a csökkenő beáramlás és a nyílt munkaerőpiaci elhelyezkedési lehetőségek bővülése húzóerőként működött.

Továbbra is sok éves mélypontra az álláskeresők havi átlagos létszáma megyénkben

**Nógrád megye területén 2018. I. negyedévben havonta átlagosan 11 221 álláskereső szerepelt a regisztrációban, 1 478 fővel, 11,6%-kal kevesebben, mint 2017 azonos időszakában.** Az ügyfelek létszáma ugyanis rendre elmaradt az előző év adatától. A három havi átlagot tükröző adat nyilvántartásaink óta csupán a kilencvenes évek legelején volt a jelenleginél alacsonyabb.

A járási hivatalok foglalkoztatási osztályai nyilvántartásában **2018. március végén 11 650 fő álláskereső szerepelt**, számuk 3 026 fővel, 20,6%-kal kevesebb, mint 12 hónappal korábban. Az ügyfelek mindkét csoportjában kedvezően alakult a létszám. A pályakezdők állománya 301 fővel, míg a nem pályakezdőké 2 725 fővel csökkent egy év távlatában.

A közfoglalkoztatásról nagy számban visszaáramlók és az új programokra történt, egyelőre le nem zárt közvetítések ellenére sem tört meg a 2016 áprilistól tartó, az álláskeresők számának az előző évhez mért változását jellemző pozitív trend. Az elmúlt egy évben országosan 18,9%-os létszámcsökkenés valósult meg, amitől megyénkben csupán a pásztoi és a szécsényi járásokban volt mérsékeltebb a létszámfogyás.





A rövid távú létszámalakulás vizsgálata szerint az első negyedévben összesen 1 354 fős növekedést mértünk, az egy évvel korábbi 3 776 fővel szemben. Idén ugyanis elmaradt a az utóbbi évek márciusát jellemző kiugró létszámbővülés. Megyénk területén az év első két hónapjában egységes volt a havonkénti létszámalakulás, amikor növekedést mutattak az adatok minden kistérségünkben. Márciusban is többnyire folytatódott ez a tendencia, de ekkor Rétságon és környékén már kisebb létszámapadást mértünk.

#### Az álláskeresők száma és változása

Járás	Az álláskeresők					Az álláskeresők aránya a gazdaságilag aktív népességhez*, %
	száma (fő)	számának változása az előző hónaphoz képest		számának változása az előző évhez képest		
		2018. március	(fő)	(%)	(fő)	
Salgótarjáni	4 445	250	6,0	-1 581	-26,2	16,3
Balassagyarmati	1 781	34	1,9	-427	-19,3	10,4
Pásztói	1 580	29	1,9	-269	-14,5	11,3
Szécsényi	1 852	1	0,1	-256	-12,1	22,4
Bátonyterenyei	1 205	42	3,6	-305	-20,2	13,1
Rétsági	787	-8	-1,0	-188	-19,3	6,5
Nógrád megye	11 650	348	3,1	-3 026	-20,6	13,2
Országosan	284 565	5 336	1,9	-66 266	-18,9	6,2

Forrás: \* KSH MEF, 2017. évi átlagos létszám

A nyilvántartott álláskeresők aránya a gazdaságilag aktív népességen belül 2017. március végén 13,2% volt megyénkben, ami a második legmagasabb mutatót jelentette az országos rangsorban. **Hosszú idő után februárban javult a megyék közötti pozícionk, 2015 tavaszától ugyanis folyamatosan a legkedvezőtlenebb mutatóval rendelkezünk.**

A korábban kialakult kistérségi különbségek továbbra is megmaradtak. A balassagyarmati, a pásztói és a rétsági körzetek munkaerőpiaci pozíciója megyei viszonylatban kedvezőnek számít, az országos összehasonlításban ugyanakkor az átlagon felüli mutatókkal rendelkeznek. A hátrányos helyzetű bátonyterenyei járásban a megyei átlagtól kissé elmaradó érték a közfoglalkoztatásnak köszönhető. 2018-ban is kiemelkedően magas az álláskeresők gazdaságilag aktív népességen belüli aránya a szécsényi körzetben, de a salgótarjáni járásban is a megyei átlagot meghaladó a mutató értéke.

2018 első negyedévet is élénk, de az előző évinél mérsékeltebb munkaerőpiaci mozgások jellemezték. A 3 hónap alatt közel ötezres belépési esetet regisztráltunk, 29,7%-kal kevesebbet, mint tavaly ez idő alatt. A kilépési forgalom (3,6 ezer eset) nagysága ennél jóval alacsonyabb volt, s az előző évit csaknem tizedével meghaladta.

A belépők túlnyomó többsége elveszítette a munkahelyét, míg kisebb hányaduk egyéb okból, illetve pályakezdként kérte a nyilvántartásba vételét. A gazdasági szektor egyes területein stagnált vagy csökkent a létszámkibocsátás, s összességében 2108 fővel a 2017. I. negyedévi szint alatt maradt. A közfoglalkoztatottak visszaáramlása szintén kisebb ügyfélforgalmat jelentett, mint egy évvel korábban, miközben a pályakezdk beáramlása is mérsékeltebb volt, mint 2017. január-márciusban.

A 2018. január-márciusban kilépők döntő hányada (57%) rövidebb-hosszabb időre elhelyezkedett, míg a többiek egyéb okból (megyén kívüli költözés, együttműködés hiánya, anyasági ellátásra való jogosultság, nyugdíjkorhatár elérése, nappali tanulmányok folytatása) kerültek ki a regisztrációból.

Minden 3-4. kilépési eset szüneteltetés miatt történt, ugyanis számos ügyfél közfoglalkoztatásba vagy képzésbe kapcsolódott be, néhányan rövid idejű munkához jutottak, illetve anyai teendőket látnak el a következő években.



A létszámcsökkenés ellenére az álláskeresők összetétele alig módosult az elmúlt egy évben

Az álláskeresők szinte minden csoportjában létszámcsökkenéssel találkozhattunk éves viszonylatban. Az átlagosnál intenzívebben fogyott a nők, a 20-54 évesek, az érettségivel rendelkezők, valamint az álláskeresői járadékra jogosultak és az ellátás nélküliek létszáma, míg a legkisebb mértékű csökkenést a legfiatalabbak és a tartósan regisztráltak körében tapasztaltuk.

A 60 év feletti és az álláskeresői segélyre jogosultak létszáma viszont kissé meghaladta a 12 hónappal korábbi. A nyugdíj előtt álló ügyfelek elhelyezkedésére ugyanis minimális az esély.

Az álláskeresők összetételére vonatkozó főbb adatok

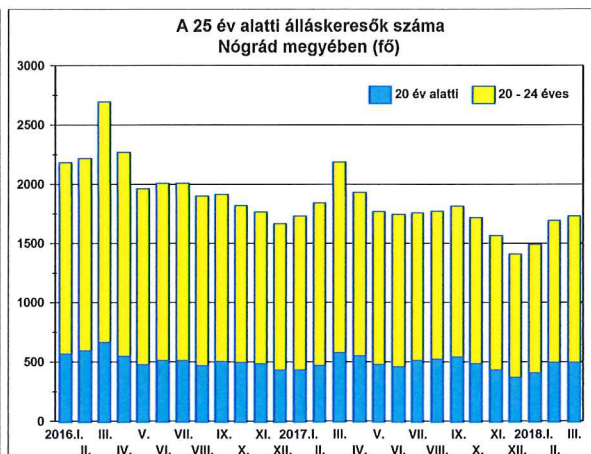
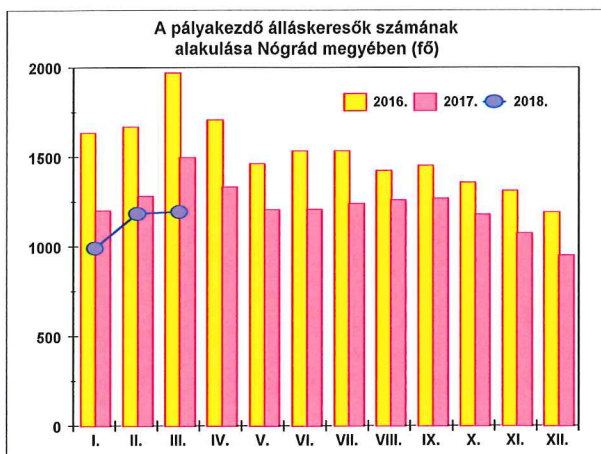
Megnevezés	2017. március		2018. március		Létszámváltozás	
	fő	megoszlás (%)	fő	megoszlás (%)	főben	%-ban
Az álláskeresők száma	14 676	100,0	11 650	100,0	-3 026	-20,6
Közülük						
Pályakezdő	1 496	10,2	1 195	10,3	-301	-20,1
Férfi	7 549	51,4	6 060	52,0	-1 489	-19,7
Nő	7 127	48,6	5 590	48,0	-1 537	-21,6
Alacsony iskolai végzettségű	7 760	52,9	6 291	54,0	-1 469	-18,9
Középfokú végzettségű	6 582	44,8	5 087	43,7	-1 495	-22,7
Diplomás	334	2,3	272	2,3	-62	-18,6
25 év alatti	2 189	14,9	1 730	14,8	-459	-21,0
50 év feletti	4 297	29,3	3 554	30,5	-743	-17,3
Tartósan, egy éven túl regisztrált	4 116	28,0	3 695	31,7	-421	-10,2
Álláskeresői ellátásra jogosult	2 725	18,6	2 151	18,5	-574	-21,1
Foglalkoztatást helyettesítő tám-ra j.	5 295	36,1	4 327	37,1	-968	-18,3

A Nógrád megye területén regisztrált álláskeresők között 2018. március végén az alacsony iskolai végzettségűek 54%-ot, a férfiak 52%-ot, az ellátás nélküliek 44,4%-ot, a korábbi munkaviszony alapján szakmunkát végzők 31,6%-ot, az 55 évesek vagy idősebbek 22,6%-ot képviseltek, s az egyes csoportokon belül ezek voltak a legmagasabb arányok.

A létszámváltozások mértékének megfelelően módosult az egyes rétegek álláskeresőkön belüli részaránya, amely 0,1 és 2,5%-pont közötti pozitív vagy negatív irányú eltérést mutatott a 2017. márciusi adatokhoz képest.

A pályakezdő álláskeresők létszáma ötödével csökkent egy év alatt

Nógrád megyében 2017. március végén 1 195 fő volt a pályakezdő álláskeresők száma, s minden 9-10. álláskereső e csoportba tartozott.





A pályakezdő álláskeresők állománya az elmúlt egy évben 301 fővel, 20,1%-kal csökkent, míg országosan 22,3%-os volt a visszaesés. Éves viszonylatban a pályakezdők minden csoportjában létszámcsökkenést mértünk, főként a férfiak, a 20-24 évesek és az alacsony iskolai végzettségűek létszáma apadt az elmúlt 12 hónapban.

A pályakezdők összetétele kedvezőtlenebb az országos átlagnál, s a munkaerőpiaci esélyek szempontjából továbbra is előnytelen a szakképzetlenek magas száma, aránya miatt. Az alacsony iskolai végzettségű fiatalok súlya 62% feletti, szakkiszkolai képesítéssel minden 8-9. pályakezdő rendelkezik, szakközépiskolába, illetve technikumba járt 13,3%-uk, gimnáziumi érettségivel keres munkát minden 9-10. ügyfelünk, míg diploma birtokában a pályakezdő álláskeresők 2,2%-a szeretne elhelyezkedni. A lányok nagyobb számban (629 fő) keresnek állást, mint a fiúk (566 fő).

Az álláskeresők körében az országos átlaghoz hasonló a fiatalok aránya

A 25 év alatti álláskeresők száma és változása Nógrád megyében

Járás	A 25 év alatti álláskeresők					A 25 év alattiak aránya az álláskeresőkön belül, %
	száma (fő)	számának változása az előző hónaphoz képest		számának változása az előző évhez képest*		
		2018. márc.	fő	%	fő	
Salgótarjáni	572	61	11,9	-235	-29,1	12,9
Balassagyarmati	316	-3	-0,9	-53	-14,4	17,7
Pásztói	228	12	5,6	-46	-16,8	14,4
Szécsényi	331	-18	-5,2	-48	-12,7	17,9
Bátonyterenyei	165	-12	-6,8	-59	-26,3	13,7
Rétság	118	-2	-1,7	-18	-13,2	15,0
Nógrád megye	1 730	38	2,2	-459	-21,0	14,8
Országosan	42 004	-224	-0,5	-9 211	-18,0	14,8

Minden 6-7. regisztrált álláskereső a fiatal, 25 év alatti korosztályba tartozik megyénkben. Többségük pályakezdő, 32,7%-uk viszont már rendelkezik több-kevesebb munkaviszonnyal.

A nógrádi fiatalok álláskeresőkön belüli 14,8%-os aránya megegyezik az országos átlaggal, s hat megye mutatójánál kedvezőbb.

Megyénkben **2018. I. negyedév végén a 25 év alatti ügyfelek száma 1 730 fő volt, 459 fővel, 21%-kal kevesebb, mint egy évvel korábban.** A fiatalok szinte minden csoportjában kedvező irányú létszámváltozás valósult meg 12 hónap távlatában, csupán a diplomával rendelkezők létszáma növekedett minimálisan.

Az elmúlt évben a megye minden járásában csökkent a fiatalok létszáma, a legintenzívebben Salgótarjánban és környékén.

A legtöbb 25 év alatti regisztrált álláskereső (572 fő) a megyeszékhelyen és térségében él, az álláskeresőkön belüli arányuk azonban a szécsényi járásban a legmagasabb (17,9%).

A fiatalok 2018. I. negyedévi 1 638 fős havi átlagos létszáma 282 fővel, 14,7%-kal alacsonyabb volt a 2017. január-márciusinál, ugyanis döntően a részükre indított munkaerőpiaci programnak köszönhetően lényegesen alacsonyabb létszámmal indult az év, mint 2017-ben, miközben a beáramlásuk is tovább csökkent.

A negyedév végén a 25 év alattiak körében az alacsony iskolai végzettségűek (61%), a szakképzetlenek (54,5%), illetve a férfiak (52,1%) aránya volt a meghatározó. Minden 6-7. fiatal legfeljebb 18 éves, arányuk (16%) a tanköteles kor leszállítása miatt évről évre növekszik.





A tartósan regisztrált álláskereső száma 2016 májusától folyamatosan elmarad az előző évi adattól

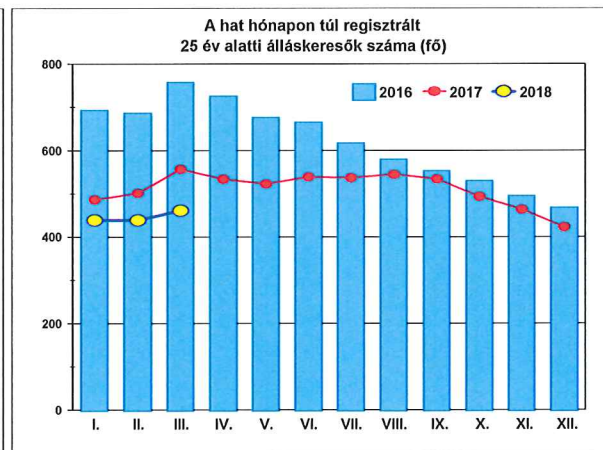
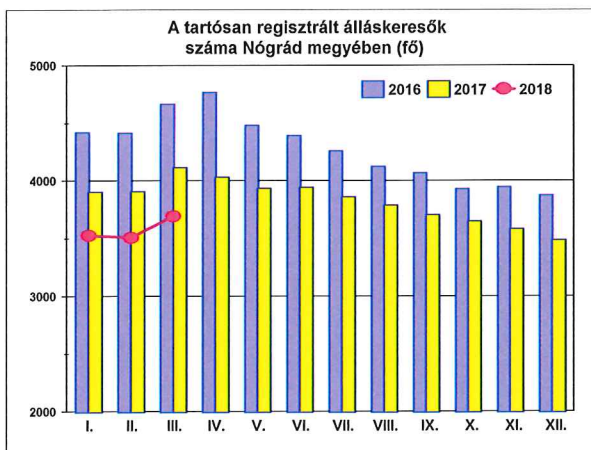
A **tartósan regisztrált álláskereső létszáma** a 2018. márciusi 188 fős növekedést megelőzően 2017 novemberétől négy hónapon át 3 500 fő körül mozgott térségünkben, amit az utolsó egy hónap kedvezőtlen létszámváltozása 3 700 fő közelébe emelt. A hátrányos helyzetű ügyfelek létszám-alakulását döntően a közfoglalkoztatás befolyásolja.

Az egy éven túl regisztrált álláskereső létszáma **2018. március végén 3 695 fő** volt Nógrád megyében, 421 fővel, 10,2%-kal kevesebb, mint 2017. azonos időszakában. Megyei átlagban ügyfeleink 31,7%-a hosszú ideje elhelyezkedési gondokkal küzd, s ez az arány az átlagostól mérsékeltébb létszám-erősítés hatására az elmúlt évben 3,7%-pontos emelkedett.

A több mint egy éve állástalanok között a legnagyobb számban az alacsony iskolai végzettségűek (1 986 fő), a férfiak (1 907 fő) és a 60-62 évesek (752 fő) fordultak elő. Többségük (1 959 fő, 53%) foglalkoztatást helyettesítő támogatásra jogosult, s a negyedév végén körükben meghaladta a 19%-ot az álláskeresői részeselek aránya.

A tartós munkanélküliség a fiatalok körében is kialakult, esetükben már a hat hónap is hosszú időnek számít, hiszen a munkaerőpiacra való bejutás az idő múlásával egyre nehezebbé válik. Az Ifjúsági Garancia program 2015-ös tavaszi indítása óta azonban létszámuk csaknem felére csökkent. 2015 novemberétől pedig folyamatosan az előző évi szint alatti a számuk.

2018. március végén minden 3-4. fiatal, **461 fő legalább hat hónapja folyamatosan szerepelt a nyilvántartásban**, s körükben a szakképzetlenek (246 fő, 53,6%) voltak többségben. A tartósan állást kereső 25 év alattiak 67%-a maximum 8 általánost végzett, minden 7. fiatal szakiskolai képesítést szerzett, 18%-uk érettségit adó középiskolába járt, s néhányan diploma birtokában sem találták meg a számukra megfelelő állást.



A pénzügyi ellátásban részesülők aránya magasabb, mint egy évvel korábban

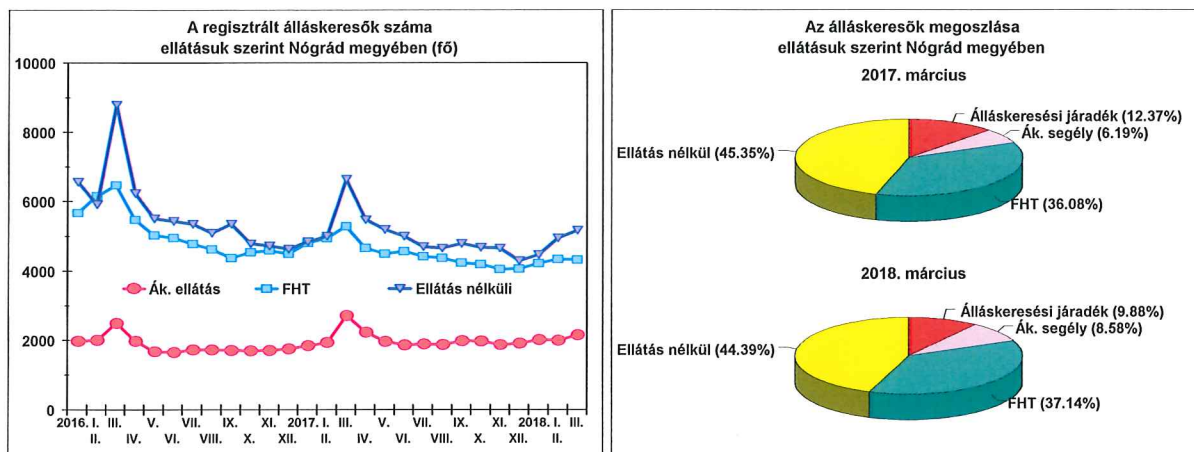
A járási hivatalok segítségével munkát keresők döntő hányadának (44,4%) semmilyen pénzügyi ellátási jogosultság nem volt rögzítve a márciusi zárónapon. E csoportba tartozók 5 172 fős állománya az egy évvel korábbi létszámtól 1 484 fővel, 22,3%-kal maradt el.

Az ügyfelek másik legnagyobb köre (37,1%) a járási hivatalok által megállapított **foglalkoztatást helyettesítő támogatásban részesül**, számuk március végén **4 327 fő** volt, ami 968 fővel, 18,3%-kal csökkent év alatt. A szécsényi és bátonyterenyi járásban viszont nem mérséklődött az FHT-s ügyfelek száma.



Ezen támogatást igénybe vevők zöme a megyeszékhelyen és térségében él, az álláskeresőknél belüli arányuk viszont Szécsényben és környékén a legmagasabb, több mint 47%.

Az FHT-ben részesülők összetétele lényegesen kedvezőtlenebb, mint az összes álláskeresőé, főként a leghátrányosabb helyzetű álláskeresők tartoznak e csoportba. Körükben az alacsony iskolai végzettségűek aránya 63% közeli, 45,3%-uk tartósan regisztrált, 16,8%-uk 55 éves vagy idősebb.



A járási hivatalok foglalkoztatási osztályai által megállapított **álláskeresői ellátásokra** mindössze **2 151 fő volt jogosult**, 574 fővel kevesebben, mint egy évvel korábban. A munkaviszonyt vesztek számának csökkenése az álláskeresői járadékban részesülők számát (1 151 fő) 36,6%-kal mérsékelte az eltelt 12 hónapban, miközben a legidősebb korosztályba tartozók egyre gyarapodó létszáma az álláskeresői segélyen lévők számának (1 000 fő) további 10%-os bővülését vonta maga után.

A másodlagos munkaerőpiac kereslete volt a meghatározó az év első hónapjaiban

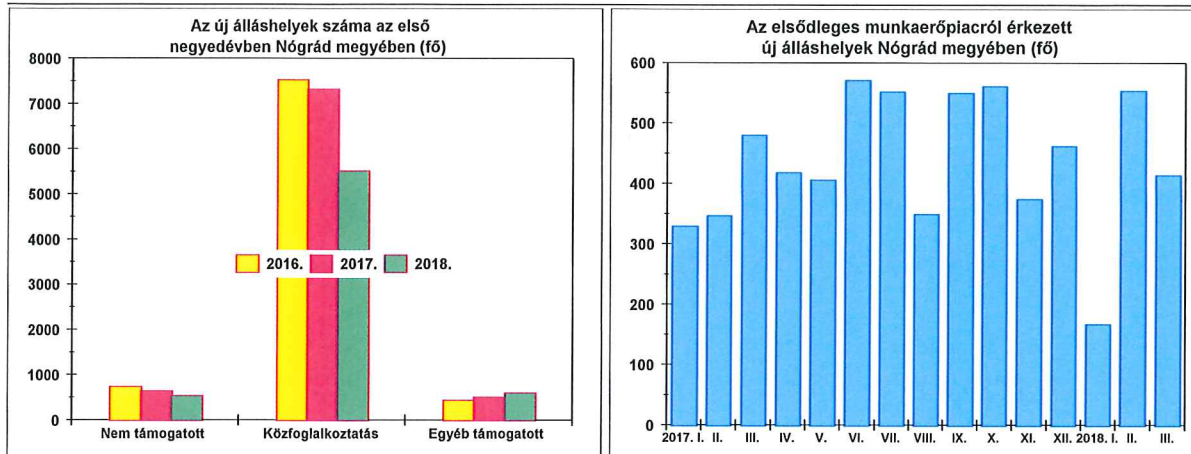
**2018. január-márciusban 6 642 főre vonatkozó állásigény jelent meg Nógrád megyében**, ami az előző év azonos időszakához képest 1 840 fős 21,7%-os csökkenést jelent. A jelentős visszaesés a közfoglalkoztatás területét érintette, az elsődleges munkaerőpiac kereslete ugyanakkor stagnált.

Az év első hónapjaiban az elhelyezkedés lehetősége minden járásban kedvezőtlenebb volt, mint egy évvel korábban. A legtöbb új álláshelyet (2 247 fő) a salgótarjáni közvetítőink rögzítették, míg a megye további területein bejelentett álláshelyek száma 735 és 1 077 fő között változott, s mindenhol a másodlagos munkaerőpiac kereslete dominált.

A 2018. I. negyedévben rögzített új álláshelyek közül 5 507 közfoglalkoztatáshoz kapcsolódott - ami az összes álláshely 83%-át jelentette -, további 602 fő foglalkoztatásához pedig egyéb támogatást igényeltek a munkáltatók. A 2017. első negyedévi munkaerő-kereslethez képest a közfoglalkoztatás esetében 24,8%-kal csökkent a létszámgigény, míg a bérjellegű támogatással társuló álláshelyek körében 17,6%-os bővülés történt.

A nem támogatott álláshelyek száma is kedvezőtlenül alakult, a három hónap során bejelentett 533 fős munkaerőigény 114 fővel, 17,6%-kal elmaradt a 2017. január-márciusitól. Ezen belül a külföldi munkavállalók iránti kereslet 77 fővel, míg a normál álláshelyek száma 37 fővel apadt.

A munkáltatók döntően egy-két fős létszámfelvételt tudnak megvalósítani, de idén is akadt néhány vállalkozás, amely az átlagosnál nagyobb létszámnövelést tervezett. A salgótarjáni, balassagyarmati és a pásztoói járásokban egy-két helyi munkáltató 10-40 fő közötti létszámfelvételi szándékával kereste meg szervezetünket, de 20 fő külföldi munkavállalót is keresett egy vállalkozás.



Az **elsődleges munkaerőpiac létszámigénye** március végére elérte az **1 136 főt**, ami szinte **ugyanannyi, mint az egy évvel korábbi**. Ezek 53%-a csak támogatással volt betölthető, a munkáltatók többsége ugyanis élt a támogatási lehetőségek egyre szélesedő körével, s létszámfelvétel esetén igyekeztek kihasználni a munkaerőköltség csökkentésének lehetőségét.

Egy-egy ágazatban 1-249 fő közötti munkaerő-kereslet jelent meg, s a legtöbb területen stagnáltak vagy növekedtek az igények 2017. január-márciushoz képest, míg a szállításban jelentős visszaesés valósult meg. A megye gazdaságában meghatározó szereppel bíró ágazatok közül a feldolgozóipar összesen 249 főnek kínált munkalehetőséget, a kereskedelem 196 főnek, míg az építőipar 181 főnek. A közigazgatás, oktatás, egészségügy területén idén is visszafogott, az előző évitől elmaradó volt a szakemberek iránti kereslet, összesen 86 fő.

Az álláshelyek jellegéből adódóan a munkáltatók főként képzéshez nem kötött álláshelyeket kínáltak az álláskeresőknél. A szakképzettek közül elsősorban a fém- és villamosipari, az építőipari a kereskedelmi és vendéglátóipari foglalkozásúak, valamint az irodai adminisztrátorok és az egyéb ügyintézők voltak keresettek.

Az eltel három hónapban 6 366 álláshelyet zártak le a közvetítők, s így a negyedév végén Nógrád megyében 3 520 álláshely állt rendelkezésre az elhelyezkedni szándékozók részére. A felkínálható állások 71%-a a közfoglalkoztatáshoz kapcsolódott, melyek túlnyomó többségére már megtörtént az álláskereső közvetítése.

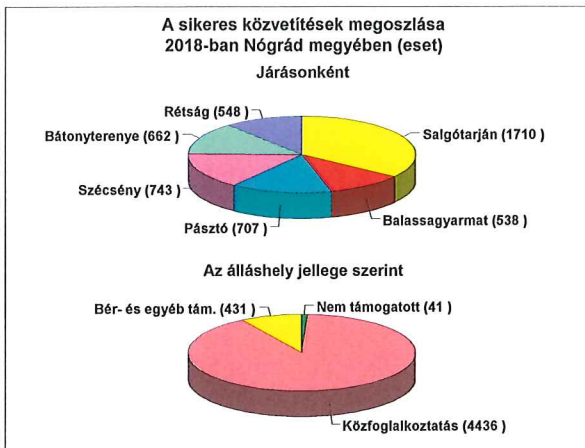
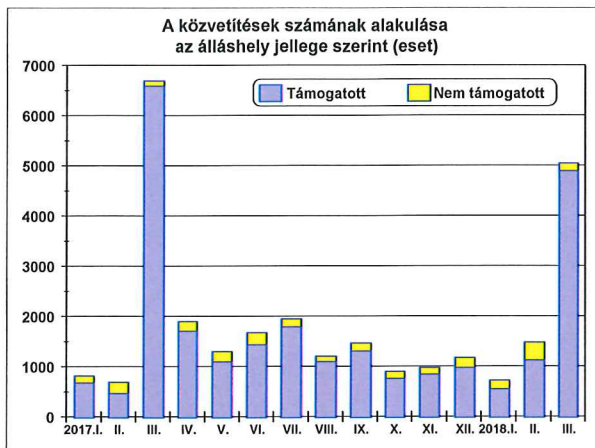
A lezárt közvetítések közel négyötöde sikerrel végződött

A közvetítők a munkáltatók és az álláskeresők igényeit összehangolva igyekeznek betölteni a feltárt és bejelentett álláshelyeket. **A járási hivatalok foglalkoztatási osztályai 2018. január-márciusban 7 246 alkalommal közvetítették az ügyfeleket a betölthető álláshelyekre.**

A 2017-2018. I. negyedév folyamán kiadott közvetítőlapok járásonként

Megnevezés	Salgótarján	Balassagyarmat	Pásztó	Szécsény	Bátonyterenye	Rétság	Megye
2017. (db)	2 673	1 456	1 127	976	1 075	896	8 203
2018. (db)	2 296	1 329	857	972	917	875	7 246
Változás (%)	-14,1	-8,7	-24,0	-0,4	-14,7	-2,3	-11,7

Az álláshelyek jellegéből adódóan az idej közvetítések 91%-a támogatott elhelyezésre irányult. A 6 600 közvetítési esetből 568 bér jellegű támogatási igénnyel társuló álláshelyre, illetve munkahelyteremtő beruházás megvalósulása nyomán létesült munkahelyre történt, míg a többi révén közfoglalkoztatási jogviszony létesítésére volt lehetőség. Nem támogatott, piaci álláshelyre pedig 646 közvetítőlapot adtak ki a foglalkoztatási osztályok.



A márciusban nagy számban kiadott közvetítőlapok zöme a zárónapig nem érkezett vissza, ezért azok nem zárhatók le, eredményük így nem ismert. **A három hónap során lezárt 6 190 közvetítés 79,3%-a (4 908 eset) munkaviszony létesítéssel végződött.** Járásonként ez az arány 55,3 és 89,6% között változott.

A közvetítéssel elhelyezkedők 99,2%-a támogatás mellett került vissza a munkaerőpiacra rövidebb-hosszabb ideig, melyben a közfoglalkoztatás volt a meghatározó (4 436 eset). Bér jellegű és egyéb támogatás mellett pedig 431 munkaviszony létesítéssel járó lezárt eredményes közvetítésünk volt.

A hat járásunkban idén 41 normál, nem támogatott álláshelyre történt közvetítés végén rögzíthettek létszámfelvételt a közvetítők, melyből 11 a balassagyarmati, 10 a rétsági térségben realizálódott.

Az I. negyedévben lezárt közvetítések ötöde (1 282 eset) végződött sikertelenül, melyből a meghiúsult esetek száma mindössze 198 volt, a munkáltatók részéről 479 elutasítás történt, míg az álláskeresők 605 esetben nem éltek a felajánlott lehetőséggel.

**Az álláskeresők negyede foglalkoztatottá vált megyénkben 2018. I. negyedévben**

Ügyfeleink közül 2018-ban 4 289 fő jutott munkához, 591 fővel többen, mint 2017. I. negyedév folyamán. Az önállóan állás találok, illetve a nem támogatott álláshelyre kiközvetített ügyfelek száma 71 fővel csökkent, míg a támogatás mellett munkához jutóké 662 fővel növekedett. A munkaviszonyt létesítő álláskeresők létszáma járásonként elég tág határok között változott, s a térségek kétharmadában meghaladta az előző évi szintet. A legtöbb munkába álló lakóhelyén közfeladatot végzett.

**A foglalkoztatottá váltak számának alakulása Nógrád megyében az I. negyedévben**

Megnevezés	2017		2018		Változás	
	fő	megoszlás (%)	fő	megoszlás (%)	2017-2016. (fő)	2017/2016. (%)
Foglalkoztatottá váltak száma összesen	3 698	100,0	4 289	100,0	591	16,0
Ebből						
Támogatott munkahelyre	2 651	71,7	3 313	77,2	662	25,0
Nem támogatott munkahelyre	1 047	28,3	976	22,8	-71	-6,8

\*Az elhelyezkedési esetek nem halmozódnak, adott személy az év során csak egyszer kerül a statisztikába.

Az álláskeresők érintett létszámának csökkenése mellett növekedett a munkaviszonyt létesítők száma, ezért az előző évinél kedvezőbb elhelyezkedési arányt értünk el. A nyilvántartott álláskeresők érintett létszámából foglalkoztatottakká váltak aránya Nógrád megyében 2018. I. negyedévben 27,4% volt, ami 5,8%-ponttal magasabb, mint egy évvel korábban volt.



## Az álláskeresők ellátása

2018. január-márciusban több mint 4,2 ezer fő kapott álláskeresési ellátást

A jelenleg hatályos szabályozás szerint a passzív álláskeresési ellátásoknak kétféle formája van, az álláskeresési járadék és a nyugdíj előtti álláskeresési segély.

Nógrád megyében **2017. január-márciusban 4 233 fő részesült álláskeresési ellátásokban.** Többségük (3 043 fő) a kedvezőbb összegű járadékra volt jogosult, míg a többieknek (1 190 fő) a kisebb összegű segélyből kellett boldogulniuk. Részükre 303,5 millió Ft-ot utalt szervezetünk.

Az ügyfeleink körében történt intenzív létszámcsökkenés következtében az előző év azonos időszakához képest az ellátottak száma 14%-kal csökkent, míg a kifizetett összeg nagysága 10,9%-kal emelkedett.

### Az álláskeresők ellátásához kapcsolódó 2018. I. negyedévi létszám adatok (Fő)

Megnevezés	Salgó- tarján	Balassa- gyarmat	Pásztó	Szécsény	Bátöny- tereny	Rétság	Megye
Állask. járadék	1 086	429	476	378	382	292	3 043
Állask. segély	381	154	196	152	170	138	1 190
Összesen	1 467	583	672	530	552	430	4 233

Az ellátási ügyintézők a 3 hónap során 2 892 fő részére állapították meg a járadékot vagy a segélyt, számuk 673 fővel, 18,9%-kal kevesebb volt a 2017. I. negyedévinél.

Három hónap alatt 2 651 db ellátást megszüntető határozat készült, 47%-a a jogosultsági idő kimerítése miatt. Minden 4-5. ügyfél pedig újra munkába állt önállóan vagy közvetítésünk segítségével, mielőtt lejárt volna a járadékfolyósítási idejük.

### A munkaerő-piaci feszültségek csökkentése érdekében nyújtott támogatások, szolgáltatások

Álláskereső ügyfeleink többsége az elhelyezkedés reményében tartja a kapcsolatot szervezetünkkel, így irányukban elsődleges feladatunknak a munkahelykeresés segítségét, a munkaerő-közvetítést tekintjük. Mind az állást kereső, mind az állást kínáló partnerek körében jelentős szerepet szánunk az aktív foglalkoztatáspolitikai eszközöknek, melyek jelentős segítséget nyújtanak a foglalkoztatás bővítése, a képzettségi szint emelése, az alkalmazkodóképesség javítása terén egyaránt. Az álláskereső ügyfelek érdekében végzett tevékenységek között fontos szerepet töltenek be továbbá azok az ún. humánszolgáltatások, melyek az egyéni lehetőségek, képességek feltárásában, a munkavállalási motivációk megerősítésében, orientálásban nyújtanak segítséget.

Az álláskeresők elhelyezkedését különféle forrásokból számos támogatási lehetőség segíti

A megye számára adott forrásokat, foglalkoztatáspolitikai eszközöket, az uniós programok nyújtotta lehetőségeket a kiemelt célcsoportok munkaerőpiaci esélyeinek javítására, foglalkoztatásának segítésére fordítjuk 2018-ban is, hasonlóan a korábbi évekhez.

Idén tovább folytatódnak az előző években a Gazdaságfejlesztési és Innovációs Operatív Program (GINOP) intézkedése keretében megkezdett programok, melyek a GINOP 5.2.1-14 Ifjúsági Garancia munkaerőpiaci program, a GINOP 5.1.1-15 „Út a munkaerőpiacra” és a GINOP 6.1.1-15 „Alacsony képzettségűek és közfoglalkoztatottak képzése” címet viselik. Ezen túl a Nemzeti Foglalkoztatási Alap foglalkoztatási és közfoglalkoztatási alaprésze 2018. évi keretei is az álláskeresők tartós vagy átmeneti munkába helyezését segítik. Ebben az évben is működik a „Közfoglalkoztatásból a versenyszférába” központi munkaerőpiaci program, a vállalkozások pedig újra pályázhatnak a munkahelyteremtő beruházás támogatására. 2018-ban várható a Terület- és Településfejlesztési Operatív Program (TOP) keretében az előző év második felében indult négy program felfuttatása. Ezen túl 2018 elejétől elindult a GINOP-5.3.10 „Létszámleépítések megelőzése és kezelése” című munkaerőpiaci program.



**A Nógrád Megyei Kormányhivatal rendelkezésére álló források 2018. március végén**

Megnevezés	2018. évi előirányzat	Ebből: új támogatásokra
	Ezer Ft	
NFA decentralizált FA	332 868	236 499
NFA központi FA	188 005	61 145
Közfoglalkoztatás keretei összesen	6 517 086	4 648 568
GINOP 5.1.1-15	1 700 000	826 106
GINOP 5.2.1-14	1 300 000	842 013
GINOP 6.1.1-15	427 505	224 000
TOP 5.1.1-15	162 626	158 614
TOP 6.8.2-15	170 400	127 135
TOP 5.1.2-15 M2	199 872	167 921
TOP 5.1.2-15 SZVZ	258 609	235 547
Bérgarancia Alap	315 000	315 000
Összesen	11 571 971	7 842 548

**Uniós forrásból finanszírozott munkaerőpiaci programok**

Az Ifjúsági Garancia program támogatásai tovább segítik a fiatalok munkaerőpiaci integrációját

A 2015 tavaszán indult és 2021-ig tartó **GINOP 5.2.1-14 jelű munkaerőpiaci programba** (IGP-MEP) minimum 6 651 fő nógrádi fiatal bevonása várható. A program célja az első másfél évben a legalább 6 hónapja álláskereső fiatalok teljes körének megszólítása volt, ami 2016 őszén 4 hónapra módosult. 2018. évi tervünkben 353 fő képzésbe vonása és 809 fő foglalkoztatási célú támogatása szerepel, melyhez, illetve az áthúzódó támogatások finanszírozására 1,3 milliárd Ft forrás áll rendelkezésünkre.

2017 végére a programba vont személyek száma elérte a 4 940 főt, amit az idén 1 162 fővel szeretnénk növelni, ebből 468 fő bevonása január-márciusban már megvalósult. A bevont 15-24 évesek több mint 78%-a a regisztrálást követő hat hónapon belül a program alanya lett, minden 5. fiatal már tartósan álláskeresőnek számít, vagyis hat hónapon túl regisztrált, s akad közöttük néhány inaktív ügyfél is.

A program számos támogatási lehetőséget kínál a fiatalok minden rétegének, illetve az őket foglalkoztatóknak. Az elsődleges munkaerőpiacon történő elhelyezkedés esélyét növelő támogatásaink segítségével 2015 áprilisától 1 963 fő foglalkoztatása kezdődött el (ebből 117 fő 2018. január-márciusban), döntő többségük legalább középfokú végzettséggel rendelkezik.

Az elmúlt csaknem 3 évben a vállalkozóvá válás támogatása 41 főt ösztönzött az önfoglalkoztatás megvalósítására, további 85 fő pedig megyén kívül létesített munkaviszonyt, akinek lakhatási költségeit csökkenti a támogatásunk.

Munkaerőpiaci képzésbe 2015-2017-ben 1057 fő kapcsolódott be, többségük sikeres vizsgát tett, illetve nyelvvizsgát szerzett. Az új szakmával eddig 125 fő tudott elhelyezkedni támogatásaink mellett. 2018 elején 302 fiatal volt valamelyik tanfolyamunk hallgatója. A korábbi évekkel ellentétben már februárban elindult az első vegyes tanfolyam, amit márciusban 3 újabb követett. Idén 26 fiatal kapcsolódott be képzéseinkbe.

A programba vont 25 év alattiak közül az előzőeken túl 721 fő sorsa rendeződött rövidebb-hosszabb ideig. Önállóan, illetve közvetítésünk segítségével 310 fő talált munkát, 375 fő közfoglalkoztatásba kapcsolódott be, 30 fő a GINOP 5.2.2 Fiatalok vállalkozóvá válása program alanya lett, míg hat fő visszakerült az oktatási rendszerbe.



**A GINOP 5.2.1-14 Ifjúsági Garancia és a GINOP 5.1.1-15 „Út a munkaerőpiacra”  
munkaerőpiaci programok főbb adatai 2015-2018-ban**

Munkaerőpiaci program	Bevont létszám (fő)	Támogatások esetszáma (eset)			
		Képzés	Bérjellegű támogatás	Vállalkozóvá válás tám.	Lakhatási támogatás
GINOP 5.2.1-14	5408	1083	2358	47	117
GINOP 5.1.1-15	4253	1039	2972	221	103

Az ügyfelek többféle támogatásban is részesülhetnek, az esetszámok a halmozódást mutatják.

**A 25 év felettieket célzó programtól 2018-ban is jelentős sikereket várunk**

A 2015. októberben indult **GINOP 5.1.1-15 „Út a munkaerőpiacra”** programba 2020 végéig legalább 8 100 fő bevonását tervezzük, melyből eddig 4 253 fő (271 fő 2018-ban) realizálódott. A bevont ügyfelek közül a legtöbb személy a bevonáskori státusza szerint alacsony iskolai végzettségű volt, őket az 50 év feletti és a hat hónapon túl regisztrált álláskeresőket követik.

Az álláskeresőket elhelyezését elsősorban a bérjellegű támogatások segítik, melyeket többféle konstrukcióban nyújtunk a foglalkoztatóknak. 2015-2017-ben 2 780 fő munkába helyezését sikerült elérni, 2018-ban pedig közel 800 fő elhelyezését szeretnénk támogatni. Idei tervünkben márciusig 192 fő realizálódott. Az önfoglalkoztatás megvalósítása mellett döntő ügyfeleink közül a program kezdetétől 221 fő részesült kedvező elbírásban, 17 fő 2018-ban. A megyén kívüli álláskeresőket ösztönző lakhatási támogatást 2015 ősztől 103 fő részére ítélték meg a járási hivatalok foglalkoztatási osztályai, közülük 8 főnek idén.

A programban fontos szerepet szánunk a foglalkoztathatóságot elősegítő képzéseknek. A 2018-as tervünkben számos tanfolyam indítása szerepel 630 fő bevonásával, melyek szervezése már az év elején megkezdődhetett. A 2015-től beiskolázottak száma meghaladta az ezer főt, közülük 51 fő képzése idén indult.

**A TOP programok felfutása 2018-tól várható megyénkben**

A Terület- és Településfejlesztési Operatív Program (TOP) keretében megyénkben négy program valósul meg, melyeknek elsődlegesen a gazdaságfejlesztést és a foglalkoztatás bővítését kell szolgálniuk, s melyekbe több mint 2 700 fő bevonása várható 2016-2021 között. A TOP-5.1.1 „Nógrád megyei foglalkoztatási paktum” a Nógrád Megyei Önkormányzat konzorcium vezetésével, a TOP-6.8.2 „Foglalkoztatási együttműködés Salgótarjánban” a Salgótarján Megyei Jogú Város Önkormányzatának koordinációjával valósul meg. A TOP-5.1.2 Helyi foglalkoztatási együttműködések "M2 vonzásterület" és a "Nógrádi Szabad Vállalkozási Zóna" programjai esetében a Nógrádi Fejlesztési Ügynökség a főpályázó. A programok a megye minden járására kiterjednek.

A programok foglalkoztatási célú új támogatásaira, a képzésekre és a szolgáltatásokra 2018 folyamán csaknem 690 millió forint áll rendelkezésre, melyből közel 50 fő képzését és 900 fő elhelyezkedési, vállalkozóvá válási támogatását lehet biztosítani.

**A TOP munkaerőpiaci programok főbb adatai 2017-2018-ban**

Munkaerőpiaci program	Bevont létszám (fő)	Támogatások esetszáma (eset)		
		Képzés	Bérjellegű tám.	Vállalkozóvá válás
TOP - 5.1.1	66	1	23	1
TOP - 6.8.2	113	4	92	-
TOP - 5.1.2 - M2	87	1	81	4
TOP - 5.1.2 - SZVZ	127	1	119	5



A létszámbevonások 2017 júniusától folyamatosak a TOP-5.1.1 és a TOP-6.8.2 programokba, melyekbe azóta 66, illetve 113 fő lépett be. A 2018. március végéig bevont hátrányos helyzetű személyek közül eddig öt fő képzése kezdődött el, 115 főt bér- vagy bérköltség támogatással segítettünk munkához, egy fő vállalkozóvá válási támogatásban részesül, illetve 42 fő támogatás nélküli elhelyezéséhez járultunk hozzá.

Tavaly novemberben a TOP-5.1.2 programok is a megvalósítás szakaszába léptek. A balassagyarmati és rétsági járásokban (M2 vonzástérség) 87 fő, míg a megye további négy térségében működtetett programba (SZVZ) 127 fő lépett be. Közülük 2 fő támogatott képzés részt vevője lett, 9 fő vállalkozást indított, 200 fő pedig bér- vagy bérköltség támogatás mellett elhelyezkedett.

Az alacsony iskolai végzettségűek továbbra is lehetőséget kapnak képzettségi szintjük növelésére

A GINOP-6.1.1-15 „Alacsony képzettségűek és közfoglalkoztatottak képzése” című kiemelt projekt célja, hogy ösztönözze az alacsony iskolai végzettséggel, munkaerőpiacon keresett kompetenciával vagy szakképesítéssel nem rendelkező felnőtt lakosságot, kiemelten a közfoglalkoztatottak részvételét az oktatásban, képzésben, és lehetőséget biztosítson számukra a munkaerőpiaci szempontból releváns képzettség, ismeretek, készségek, kompetenciák megszerzésére.

A program megvalósítása 2015 decemberében elindult és 2018 decemberében fejeződik be. A három év alatt a tervek szerint 4 097 fő kerül képzésbe Nógrád megyében, melyből 2017 végéig 2 609 fő realizálódott. A tervteljesítés érdekében az év során 1 395 fő képzését kívánjuk elindítani.

Ezen képzések zöme az önkormányzatok kiegészítő feladataihoz kapcsolódik és a hosszabb idejű közfoglalkoztatás keretében valósul meg, de a járási startmunka és az országos közfoglalkoztatási programokhoz is több tanfolyam kapcsolódik.

A projekt keretében az elmúlt három hónapban 26 tanfolyamon 353 fő közfoglalkoztatott személy kezdte meg a tanulmányokat. Közülük 188 fő szakképesítést szerezhet.

#### A közfoglalkoztatáshoz kapcsolódó képzések Nógrád megyében 2016-2018. évben

Megnevezés	OKJ-s	Egyéb szakmai	Egyéb	Összesen
Tanfolyam, db	124	78	8	210
Létszám, fő	1 774	1 056	134	2 964

A programban március végére a megye minden járására kiterjedő képzések résztvevőinek száma 2 964 fő volt. Közülük 2 362 fő képzése sikeresen véget is ért, akik 42%-a nem szakképesítést adó tanfolyamokra járt, viszont az adott munkakör betöltéséhez szükséges alapvető ismereteket pár hónap alatt elsajátították. Első vagy újabb szakképesítéshez pedig 1 375 fő jutott.

#### A Nemzeti Foglalkoztatási Alap Foglalkoztatási Alaprészének felhasználása

Hazai források is rendelkezésünkre állnak a 2018. évi céljaink megvalósításához

Az NFA Nógrád megyére decentralizált kerete esetében a 2018. évben új támogatásokra fordítható összege 236,5 millió Ft. E forrás az álláskereső vállalkozóvá válását elősegítő támogatás (55%), a munkaerőpiaci szolgáltatás nyújtásának támogatása (19,1%), a lakhatási támogatás (10,6%), a munkahelymegőrző támogatás (2,5%), a foglalkoztatást bővítő bértámogatás (2,3%) és a munkáltatói képzés (1,3%) között került felosztásra, illetve terveink között szerepel a pályaválasztási kiállítás és az állásbörze költsége (5,5%), valamint az eszközök működtetéséhez kapcsolódó költségek finanszírozása és minimális tartalékot is képeztünk (3,7%). Az előző évről áthúzódó támogatásokra pedig 101,2 millió Ft szolgál, így a 2018. évi teljes keretünk megközelíti a 338 millió Ft-ot.





Márciusban pályázatot hirdettünk vállalkozóvá válást elősegítő tőkejuttatási támogatás igénybevitelére. Emellett kérelem benyújtása alapján igényelhető a legfeljebb 6 hónap időtartamra, havonta a kötelező legkisebb munkabér összegéig terjedő vissza nem térítendő támogatás is meghatározott feltételekkel. A rendelkezésre álló forrás (130 millió Ft) a támogatás összegétől függően minimum 47 főt segíthet vállalkozása elindításban. A személyenként legfeljebb 3 millió Ft-ig terjedő tőkejuttatási támogatásra a negyedév végéig 1 fő pályázott, míg a bértámogatást 2 fő kérelmezte.

Munkahelyhiányos térségünkben adódóan az ügyfelek egy része megyén kívül keres elhelyezkedési lehetőséget, őket lakhatási támogatással segíthetjük. A támogatásra vonatkozó jogszabály 2017. évi kedvező irányú változása miatt megyénk több járásában is elérhetővé vált a támogatás, melyet legalább 50 főnek szeretnénk nyújtani a haza forrásból. Ebben az évben 8 fő megyén kívül állást találó ügyfelünk lakhatási költségeit csökkentettük támogatásunkkal, akik a munkaviszony létesítése után adták be kérelmüket, további 48 fő támogatása pedig 2017-ben kezdődött.

Egy átmenetileg nehéz helyzetbe került foglalkoztatót idén egy főhöz kapcsolódóan segítettünk a hagyományos vissza nem térítendő munkahelymegőrző támogatással. További 2 főhöz kapcsolódó támogatás pedig még 2017-ben indult.

Bértámogatás megítélésére az NFA keretünkben 2018-ban még nem került sor, az előző évről áthúzódó támogatással érintettek létszáma 16 fő volt.

A munkaerőpiaci szolgáltatás nyújtásának támogatására 2017. december közepétől 2018. június közepéig vállaltunk kötelezettséget. Az ütemezetten történő szolgáltatás havi átlagban 800 fő bevonásával valósul meg a 10 fős külső kapacitás igénybevétele mellett.

A 2018 elején újra indult Foglalkozási Információs Tanácsadó (FIT) szolgáltatás támogatásnak köszönhetően további 7 fős humán erőforrás kiegészítésére nyílt lehetőség, akik június végéig havi átlagban 500-600 álláskereső részére biztosítják a meghatározott szolgáltatási tevékenységeket megyénk területén.

A vásárolt munkaerőpiaci szolgáltatások támogatására a 2018. évi teljes keretünkben 96,8 millió forint áll rendelkezésre. Várhatóan mindkét jelenleg futó támogatási szerződés meghosszabbításra kerül, így biztosítva lesz a magasabb szintű szolgáltatások folyamatossága. Ehhez 45,2 millió Ft felhasználását terveztük.

#### A munkáltatók ismét pályázhattak munkahelyteremtő beruházás támogatására

A Nemzeti Foglalkoztatási Alap foglalkoztatási alaprésze központi kerete terhére 2018. január 6-tól február 9-ig ismét lehetett munkahelyteremtő beruházásra pályázni (NFA-2017-2-KKV).

A pályázat célja a mikro-, kis-, és középvállalkozások (KKV-k) fejlődésének, gazdaságban betöltött szerepének, piaci pozíciójuk javítása érdekében az – új munkahelyek létrehozását eredményező – munkahelyteremtő beruházások támogatása.

A pályázati felhívást követően fokozott érdeklődést tapasztaltunk a támogatás iránt mind a helyi, mind a megyén kívüli foglalkoztatók részéről. A Nógrád megye területén megvalósítandó beruházás támogatására a megadott határidőig 21 db pályázatot nyújtottak be a vállalkozók. A pályázatok elbírálása megtörtént, mely során 14 vállalkozás került a nyertesek listájára. A munkáltatók a 247 millió Ft támogatás révén 111 főnek, ebből 103 álláskeresőnek teremtenek új munkahelyet 49 meglévő dolgozójuk megtartása mellett. A támogatásoknak köszönhetően a megye minden járásában fejleszhetnek a vállalkozások.



### Központi munkaerőpiaci program keretében munkásszállás építéséhez támogatás nyújtható

A Nemzetgazdasági Minisztérium 2018-ban is meghirdette a „**Munkásszállások kialakítása**” központi munkaerőpiaci programot, amely keretében 2018. március 31-ig kérelmet nyújthatott be helyi önkormányzat, valamint önkormányzati társulás munkásszállás építéséhez vagy munkásszállás céljából igénybe vehető ingatlan felújításához. A kormány célja, hogy a munkaerő mobilitását ezúton is elősegítse, növelve ezzel a lakhatási lehetőségeket a munkaerőhiánnyal sújtott térségekben. Megyénkben nem volt pályázó.

### Folytatódik a közfoglalkoztatás helyett nyílt munkaerőpiaci elhelyezkedésre ösztönző program

A „**Közfoglalkoztatásból a versenyszférába**” segítő központi munkaerőpiaci program (EHT) célja, hogy a kellő motivációval, szakképzettséggel rendelkező, munkára kész és képes személyek ne a közfoglalkoztatásban vegyenek részt, hanem a versenyszférában helyezkedjenek el, ezzel is elősegítve a teljes foglalkoztatás elérését. A harmadik évben működő program évváltást átívelő, folyamatos működtetése érdekében még az előző év végén 70 millió Ft-ra kiegészült megyénk kerete, amely nagyrészt az új támogatások finanszírozását szolgálja.

A 2017 márciusától folyamatosan működő program keretében az elmúlt 13 hónapban 229 elhelyezkedő személy részesült támogatásban, továbbá 4 fő szakmai segítőhöz kapcsolódó támogatás megítélésére is sor került.

**Januárban-márciusban 27 fő kérelmezte a foglalkoztatást helyettesítő támogatásnak megfelelő összegű támogatást.** A foglalkoztatási osztályok az elmúlt három hónapban 18 fővel kötöttek hatósági szerződést, s részükre 546,5 ezer Ft támogatás folyósítása várható.

### **Közfoglalkoztatási programok**

#### A közfoglalkoztatás 2018-ban is meghatározó lesz megyénkben

Az előző évről áthúzódó támogatási lehetőségek túlnyomórészt február végéig biztosították hatezer fő képzését, foglalkoztatását. A startmunka programok az ütemezésnek megfelelően értek véget, de a hagyományos és az országos közfoglalkoztatásból is folyamatos kiáramlás történt. Néhány támogatás ugyanakkor április végéig tart.

A Belügyminisztérium által felügyelt közfoglalkoztatás továbbra is három területen valósul meg: folytatódnak a járási mintaprogramok, valamint az önkormányzatok által szervezett hagyományos közfoglalkoztatási és az országos közfoglalkoztatási programok. A közfoglalkoztatottak nagy része az új programokban is foglalkoztatásra kerül, ezért nekik nem kellett újra regisztrációt kérni. A többieket pedig ütemezetten, megfelelő előkészítés után hívták be a foglalkoztatási osztályok, hogy elkerüljék a tömeges jelentkezést, illetve csökkentsék az ügyfelekkel történő hosszas ügyintézési időt.

A 2018-2019. évi **járási programok** kapcsán 71 önkormányzat élt az ajánlott lehetőséggel, akik összesen 143 kérelmet nyújtottak be az értékteremtő közfoglalkoztatás hét programelemére. Az előző évhez képest jelentős visszaesés történt, ami egyrészt a létszámfeltöltési problémákkal, másrészt a szigorúbb tervezési szempontrendszerrel, továbbá az adminisztratív többletmunkával hozható összefüggésbe. A programok megvalósítására 2018. március elejétől 2019. február végéig kerül sor 2,9 milliárd forint támogatás mellett, melyből közel 2,2 ezer főnek biztosíthatnak munkát a BM döntése szerint, illetve fedezhetik a beruházási és dologi költségeket. Az önkormányzatok zöme idén tovább folytatja a korábban megkezdett sikeres programjait (pl. varroda, mezőgazdasági tevékenységek).



A **hagyományos hosszabb idejű közfoglalkoztatás** keretén belül az önkormányzatok, illetve intézményeik, a civil szervezetek, az egyházak, a költségvetési szervezetek, valamint a magán-erdőgazdálkodók márciustól 4 hónapon keresztül átlagosan 3 105 főt foglalkoztathatnak, amihez több mint 2 milliárd Ft forrás kapcsolódik.

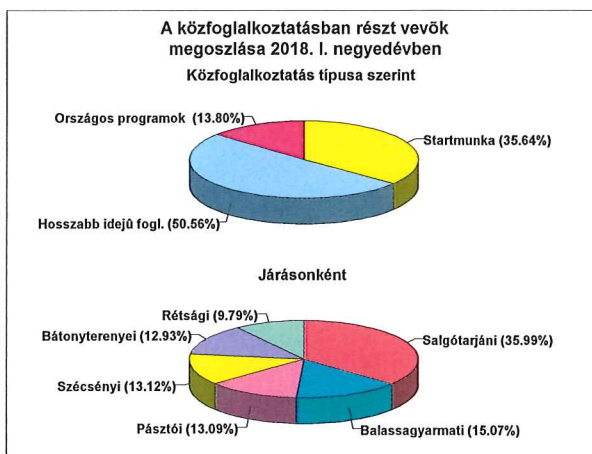
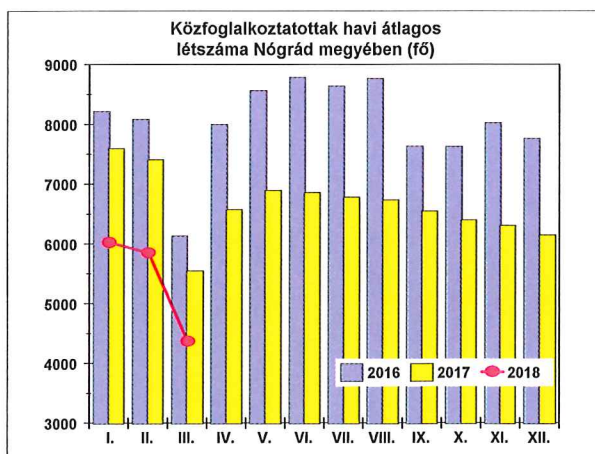
Az előző évek gyakorlatával ellentétben az újonnan induló programok - néhány kivétellel - csak az első félév végéig támogathatók. Idén hat önkormányzatot érintően adtunk hosszabb időtartamú támogatást kiemelt feltételekkel olyan termelő tevékenységekhez, melyek a korábbi években járási startmunka mintaprogram keretében indultak.

Az **országos programok**ba idén is három megyei foglalkoztató (Ipoly Erdő Zrt, Nógrád Megyei Rendőr-főkapitányság, Nógrád Megyei Katasztrófavédelmi Igazgatóság) kapcsolódik be, akik havi átlagban 238 fő (ebből 198 fő nógrádi) foglalkoztatására pályáztak, s ehhez 2018-ban közel 109,5 millió Ft forrást használhatnak fel. Ezen túl a megyén kívüli országos közfoglalkoztatók is számos álláskeresőnek adnak majd munkát, azonban a feltöltöttségi problémák miatt az előző évinél kisebb létszámmal tervezik a foglalkoztatást. A bevonható létszám jelentős csökkenése, a regiszterben lévő szakemberhiány és a szakképzetlen állomány adottságai 2017-ben megnehezítették a programok sikeres megvalósítását, ezért ezek ismeretében a BM idén csökkentette a bevonandó létszámokat. Az országos programok 2018-ban az első körben márciustól júniusig tartanak majd.

**A közfoglalkoztatás keretében 2018-ban támogatásra tervezett átlagos létszám (fő)**

Járás	Kistérségi start programok	Hagyományos hosszabb idejű	Országos programok	Összesen
Salgótarjáni	936	1 132	270	2 338
Balassagyarmati	148	477	283	908
Pásztói	159	446	81	686
Szécsényi	290	506	69	865
Bátonyterenyei	478	320	70	868
Rétsági	127	224	64	415
Nógrád megye	2 138	3 105	837	6 080

Az idén induló programokba a szerződések adatai szerint közel 5,5 ezer fő kapcsolódhat be a megyei foglalkoztatóknál, de a megyén kívüli országos közfoglalkoztatók is 600 fő körüli nógrádi álláskeresőt vonhatnak be március-június hónapokban. A létszámcsereik, illetve a kilépők pótlása révén az érintett létszám azonban ennél magasabb szintű lesz. A programok zökkenőmentesen elindultak, létszámuk egyre növekszik azok folyamatos feltöltésének köszönhetően.





A közfoglalkoztatásban részt vevő személyek havi átlagos létszáma 2018 elején 5,4 ezer fő volt, az összes érintett létszám pedig megközelítette a hétezer főt, ami az egy évvel korábrinál 21,7%-kal kevesebb. A hagyományos, hosszabb idejű foglalkoztatás keretében 3,8 ezer fő, a kistérségi minta-programokban 2,7 ezer fő, míg az országos közfoglalkoztatás keretében ezer fő volt érintett (600 fő több programban is részt vett az ismételt bevonás következtében).

Az elmúlt hónapokban a közfoglalkoztatás keretében dolgozók több mint fele (57,5%) alacsony iskolai végzettségű volt, szakmunkásvizsgával 21,8%-uk rendelkezett, a gimnáziumi, illetve szakközépiskolai érettségit/képesítést szerzők 19,5%-os arányt, míg a diplomások 1,2%-ot képviseltek. A közfoglalkoztatottak 60%-a a nők, 40%-a pedig a férfiak köréből került ki.

#### Egyre hangsúlyosabbá válik a közfoglalkoztatásból történő kivezetés

A gazdasági folyamatok kedvező alakulása és a munkaerőhiány megjelenése miatt megfogalmazódott az a kormányzati szándék, amely a közfoglalkoztatásban lévők számának fokozatos csökkentését tervezi. Ez a folyamat elkezdődött, s nem csak országosan, hanem megyénkben is.

A közfoglalkoztatásban részt vevők havi átlagos száma Nógrád megyében 2015-ben 8,2 ezer fővel érte el a csúcspontját. A 2016. évi lassú csökkenés után 2017-ben intenzívebb visszaesés történt körükben, s a havi átlagos létszámuk 6,6 ezer főre módosult. Az ideai adatok pedig további létszámcsökkenést vetítenek előre.

A közfoglalkoztatásból az elsődleges munkaerőpiacra történő kivezetés érdekében az 1139/2017 (III.20.) Kormányhatározat az egyes munkaerőpiaci intézkedésekről dokumentumban meghatározott feladatok végrehajtására kiemelt figyelmet fordít szervezetünk. Ezek közül kiemeljük az alábbiakat:

- A 25 év alattiakat elsősorban az Ifjúsági Garancia Rendszer programba vonjuk be, melyre intézkedést tettünk, s melynek megvalósítását folyamatosan figyelemmel kísérjük. Az elhelyezés érdekében a fiatalok igényeihez igazodó programot ajánlunk. 25 év alatti személyt csak akkor lehet közfoglalkoztatásba közvetíteni, ha azt az érintett kifejezetten kéri, amennyiben élethelyzetében ez jelent megoldást. Figyelmükbe ajánljuk az IGR-be való visszalépés lehetőségét, mellyel az elsődleges munkaerőpiacra történő belépését segítjük.
- Az év során jelentkező piaci álláshelyek esetében igyekszünk leválogatni a jelenleg közfoglalkoztatottak közül azokat az ügyfeleket is, akik ajánlhatók a munkáltatóknak. Mellé támogatási lehetőséget kínálunk a foglalkoztatóknak.
- Az állásbörzéken megjelenő munkáltatók által kínált, szakképzettséget igénylő munkakörök betöltése érdekében meghívást kapnak a jelenleg közfoglalkoztatottak közül azok, akik rendelkeznek a foglalkoztatók által meghatározott szakmai képesítéssel.
- Az EHT program keretében igénybe vehető támogatásokról, azok módosításáról (pl. segítő személy támogatása) kiemelten tájékoztatjuk mind a foglalkoztatókat, mind a közfoglalkoztatottakat.
- A TOP programok kiemelt célcsoportja a közfoglalkoztatotti kör, a civil konzorciumi partnerek hamarosan megkezdik a kiemelt foglalkozást ezzel a célcsoporttal.
- A GINOP 6.1.1.1 képzéseink között egyre nagyobb számban szerepelnek a piaci igényekre alapuló, szakképesítést adó tanfolyamok, melyek jelentősen elősegítik a nyílt munkaerőpiacon történő elhelyezkedést.
- A várhatóan önállóan elhelyezkedni képes, illetve a szakképzettséggel rendelkező munkakereső abban az esetben kerülhet bevonásra a közfoglalkoztatási programba, ha a járási hivatal közvetítési kísérlete három alkalommal - a munkáltató oldalán felmerülő okból - sikertelen volt, vagy 3 hónapig nem tudott a járási hivatal az álláskereső számára megfelelő állást felajánlani.

Nógrád megyében a közfoglalkoztatásnak azonban továbbra is kiemelt szerepe van/lesz, mivel a munka világából tartósan kiszorultak egy részének az elsődleges munkaerőpiac továbbra sem tud megfelelő munkát biztosítani.



## Szolgáltatások

Szolgáltatásaink mind az álláskeresőket, mind a munkáltatókat szolgálják

A megfelelően kiválasztott, álláskereső igényeihez igazodó humánszolgáltatások az aktív munkaerőpiaci eszközök alkalmazásával kiegészítve jelentősen hozzájárulhatnak az ügyfelek álláskeresővel töltött idejének csökkenéséhez.

A NMKH Foglalkoztatási Főosztályán a Foglalkozási Információs Tanácsadó, az Álláskereső Klub és az EURES szolgáltatásai folyamatosan biztosítottak, míg az állami foglalkoztatási szervként eljáró járási hivatalok foglalkoztatási osztályai ügyfelei számára mindezek havi ütemezés szerint érhetők el.

A humánszolgáltatások jelentős részét a foglalkoztatási osztályok munkavállalási tanácsadói biztosítják, de a vásárolt szolgáltatás keretében külső szakemberek, mentorok (összesen 29 fő) segítségét is igénybe vesszük az álláskereső elhelyezkedése és az üres álláshelyek betöltése, továbbá a programok sikeres végig vitele érdekében.

A három hónap során szervezetünk dolgozói és a külső tanácsadók közel 9 ezer esetben csaknem 6,3 ezer főt részesítettek valamilyen egyéni vagy csoportos tanácsadásban, illetve tájékoztattak képzési lehetőségekről, szolgáltatásokról, ellátási formákról, támogatási lehetőségekről.

A legtöbb ügyfél hasznos munkaerőpiaci információhoz jutott, de számosan igényeltek álláskeresői vagy munkavállalási tanácsadást egyéni, illetve csoportos formában. Az érdeklődők ezen túl segítséget kaptak önéletrajzuk feltöltésében a Virtuális Munkaerőpiac Portálra.

### A szolgáltatásokhoz kapcsolódó főbb adatok 2018. I. negyedévében

Megnevezés	Salgó- tarján	Balassa- gyarmat	Pásztó	Szécsény	Bátony- terenye	Rétság	Megye összesen
Szolgáltatás esetszáma, eset	4 107	1 375	1 099	1 071	476	788	8 916
Szolgáltatással érintettek, fő	2 696	985	749	833	400	600	6 263

Elektronikusan terjesztett Hírleveleinkkel rendszeresen tájékoztatjuk a munkáltatókat többek között az aktuális munkaerőpiaci helyzetről, a foglalkoztatást érintő jogszabályokról és az igénybe vehető kedvezményeikről, s főként a szervezetünk által kínált támogatásokról, munkaerőpiaci programokról.

### Folyamatos az álláskeresőket kategorizálása

A **profiling** (kategorizálás) olyan ügyfélszolgálati munkát támogató, egységes elveken alapuló eszközrendszer, amely célja, hogy az ügyfelek mielőbbi elhelyezkedésük érdekében objektív tényezőik alapján, a szükségleteikhez mérten szabályozott módon juthassanak hozzá a számukra megfelelő szolgáltatásokhoz és támogatásokhoz. A profiling rendszer három kategóriával dolgozik. Az ügyintéző az egyéni cselekvési terv (ECST) összeállításának folyamatában a kategóriához tartozó, az ügyfél számára indokolt munkaerőpiaci szolgáltatások, a munkaerőpiaci programok, képzések, közül határozza meg az(oka)t, mely(ek) az ügyfél minél előbbi elhelyezkedését segítik elő.

Az ügyfelek besorolását, az ECST elkészítését a szakterületükre széleskörűen rálátó, nagy tapasztalattal rendelkező, felkészült ügyintézők, humánszolgáltatásban dolgozó tanácsadók végzik. Az ügyintéző az egyéni cselekvési terv összeállításának folyamatában a kategóriához tartozó, az ügyfél számára indokolt munkaerőpiaci szolgáltatások, a munkaerőpiaci programok, képzések közül határozza meg az(oka)t, mely(ek) az ügyfél minél előbbi elhelyezkedését segítik elő.



Nógrád megyében az eddig elvégzett kategorizálás alapján az álláskeresőket megoszlását a következő táblázat mutatja.

**Ügyfélcsoportok Nógrád megyében 2018. március végén, fő**

Járás	Önállóan elhelyezkedni képes	Az elsődleges munkaerőpiacon támogatással elhelyezhető	Közfoglalkoztatásban elhelyezhető	Folyamatban	Összesen
Salgótarjáni	406	2371	1576	92	4 445
Balassagyarmati	48	1204	482	47	1 781
Pásztói	143	882	464	91	1 580
Szécsényi	77	637	1120	18	1 852
Bátonyterenyei	332	514	334	25	1 205
Rétsági	207	368	197	15	787
Nógrád megye	1 213	5 976	4 173	288	11 650

**A Nógrád Megyei Kormányhivatal rehabilitációs tevékenysége**

A megváltozott munkaképességű személyek ellátása a rehabilitációs hatóság komplex minősítése keretében megállapított rehabilitációs javaslatától függően rehabilitációs ellátás vagy rokkantsági ellátás lehet.

A 2017 elejétől a NMKH Salgótarjáni Járási Hivatal Foglalkoztatási, Családtámogatási és Társadalombiztosítási Főosztály Foglalkoztatási Osztálya szervezeti keretén belül működő Rehabilitációs Csoport ügyfélkörét döntően a rehabilitációs ellátásban részesülők teszik ki, akik foglalkoztathatósága rehabilitációval helyreállítható, vagy tartós foglalkozási rehabilitációt igényel.

A rehabilitációs ellátásban részesülők létszáma hasonló az egy évvel korábbihoz

Az ügyfél együttműködési kötelezettsége mindaddig fennáll, ameddig rehabilitációs ellátásban részesül. **Nógrád megye területén 2018 elején 810 személynek volt együttműködési kötelezettsége, számuk március végére 785 főre módosult.**

Az első negyedév folyamán 33 fő jelentkezett hivatalunknál az előírásoknak megfelelően, s mindenkivel elkészült a rehabilitációs terv. A kilépők száma ugyanekkor 58 fő volt.

A március végén nyilvántartott ügyfelek 52%-a nő, iskolai végzettségük alapján 37,8%-uk legfeljebb az általános iskolát járta ki, 34,9%-uk szakmunkásképzőt végzett, 21,7%-uk érettségivel, míg 3,6%-uk diplomával rendelkezik, további 2% végzettsége viszont nem ismert előttünk. A legtöbb ügyfél elmúlt 50 éves.

A rehabilitációs csoport kollégái a megye teljes területén kihelyezett ügyfélszolgálatot tartanak az együttműködési kötelezettség teljesítése érdekében, ahol foglalkozási rehabilitációs tanácsadást is nyújtanak. **Szolgáltatást kérőként 505 fővel ápolják a kapcsolatot. Az év első három hónapjában három szakemberünk ügyfélforgalma meghaladta az ezer esetet.**

A rehabilitációs célú munkaközvetítés a rehabilitációs szolgáltatások egyik legfontosabb formája. Rehabilitációs tevékenységünk eredménye, sikere elsősorban az elhelyezett ügyfelek számával mérhető. Január-márciusban **100 főre vonatkozó munkaerőigényt nyújtottak be a foglalkoztatók, melyekre eddig 66 fő közvetítése történt meg.** A visszajelzések alapján **10 fő kivételével már mindenki munkába is állhatott.**



## A közérdekű munka végrehajtása Nógrád megyében

Csökkent a közérdekű munkára jelentkezők létszáma

A közérdekű munka végrehajtásáról az állami foglalkoztatási szerv gondoskodik. A járási hivatalok foglalkoztatási osztályai a foglalkoztatói nyilvántartás alapján az elkövető egészségi állapotának és munkára való alkalmasságának figyelembevételével jelölik ki a foglalkoztatót a közérdekű munka végrehajtására. Alapvetően az önkormányzatok és intézményeik fogadják az elkövetőket, s döntően egyszerű, szakképesítést nem igénylő feladatokat bíznak rájuk.

Nyilvántartásaink óta a járási hivatalok illetékes szerveinek 2 848 fő 4 904 ügyével kellett foglalkozniuk, melyek zöme még 2018 előtt keletkezett.

Az év elejétől március végéig 55 fő kereste fel az ügyintézőket 64 ügyben, tehát néhány személy több büntetést is szeretett volna átváltani közérdekű munkára. Az előző év azonos időszakához képest az ügyfelek száma 45,5%-kal, míg az ügyek száma 42%-kal csökkent.

### A közérdekű munkához kapcsolódó adatok Nógrád megyében

Megnevezés	2018-ban összesen		Ebből: 2018. évi	
	Ügyek száma, db	Elkövetők száma, fő	Ügyek száma, db	Elkövetők száma, fő
<b>Büntetés típusa</b>				
Kiszabott közérdekű munka	260	189	1	1
Pénzbírság megváltása	2 328	1 544	32	27
Helyszíni bírság megváltása	2 305	1 107	31	27
Közigazgatási bírság megváltása	11	8		
<b>Ügy státusza az utolsó zárónapon</b>				
Folyamatban	135	97	30	26
Kijelölt	121	76	21	20
Munkavégzés	29	19	3	2
Teljesített	3028	1670	6	4
Lezárt	1407	916	4	3
Elévült	184	70		
<b>Összesen</b>	<b>4 904</b>	<b>2 848</b>	<b>64</b>	<b>55</b>

Az elkövetők legnagyobb hányada Salgótarjánban, illetve vonzáskörzetében él, így az idén keletkezett ügyek 47%-át itt kellett nyilvántartásba venni, s a szükséges intézkedéseket megtenni. A legkevesebben a szécsényi járásban keresték fel ügyfélszolgálatunkat.

2018-ban 46 elkövető 62 ügyéhez kapcsolódóan 2,7 ezer óra közérdekű munkát teljesített, s ezáltal 2,2 millió Ft befizetésétől mentesültek.

Salgótarján, 2018. április 20.



## Melléletek

### A pályakezdő álláskeresők száma és változása

Járás	A pályakezdő álláskeresők					A pályakezdők aránya az álláskeresőkön belül, %
	száma (fő)	számának változása az előző hónaphoz képest		számának változása az előző évhez képest*		
	2018. márc.	fő	%	fő	%	
Salgótarjáni	421	30	7,7	-142	-25,2	9,5
Balassagyarmati	190	3	1,6	-49	-20,5	10,7
Pásztói	155	5	3,3	-24	-13,4	9,8
Szécsényi	229	-17	-6,9	-47	-17,0	12,4
Bátonyterenyei	108	-8	-6,9	-33	-23,4	9,0
Rétsági	92	-4	-4,2	-6	-6,1	11,7
Nógrád megye	1 195	9	0,8	-301	-20,1	10,3
Észak-Magyarország	6 451	52	0,8	-1 742	-21,3	10,5
Országosan	27 049	-415	-1,5	-7 748	-22,3	9,5

### A 25 év alatti álláskeresők száma és változása Nógrád megyében

Megnevezés	A 25 év alatti álláskeresők					A 25 év alattiak aránya az álláskeresőkön belül, %
	száma (fő)	számának változása az előző hónaphoz képest		számának változása az előző évhez képest*		
	2018. márc.	fő	%	fő	%	
Nem pályakezdő	566	27	5,0	-180	-24,1	4,9
Pályakezdő	1 164	11	1,0	-279	-19,3	10,0
Megye összesen	1 730	38	2,2	-459	-21,0	14,8

### Az FHT-re jogosult álláskeresők száma járásonként 2018. március végén (fő)

Salgótarján	Balassagyarmat	Pásztó	Szécsény	Bátonyterenye	Rétság	Megye
1770	574	508	873	431	171	4327

### A feltárt és a bejelentett álláshelyek mérlege 2018. I. negyedévben (fő)

Járás	2018. januári nyitó állomány	2018 során bejelentett		2018. I. negyedévi összes álláshely	2018 folyamán megszűnt álláshelyek	2018. márciusi záró állomány
		normál	támogatott			
		álláshelyek				
Salgótarján	1 008	130	2 117	3 255	1 997	1 258
Balassagyarmat	597	85	992	1 674	752	922
Pásztó	634	48	711	1 393	1 015	378
Szécsény	158	56	817	1 031	830	201
Bátonyterenye	474	79	872	1 425	872	553
Rétság	373	135	600	1 108	900	208
Nógrád megye	3 244	533	6 109	9 886	6 366	3 520

### Az álláskeresők ellátásához kapcsolódó 2018. I. negyedévi pénzügyi adatok (Bruttó kifizetés, ezer Ft)

Megnevezés	Salgótarján	Balassagyarmat	Pásztó	Szécsény	Bátonyterenye	Rétság	Megye
Állásk. járadék	62 550	34 227	36 371	24 575	19 885	22 809	200 417
Állásk. segély	32 723	13 892	17 647	13 605	13 303	11 891	103 062
Összesen	95 274	48 120	54 018	38 180	33 188	34 699	303 479





A regisztrált álláskeresők száma a tartózkodási helyük szerint, településenként 2018. március 20-án  
és az álláskeresők munkavállalási korú lakossághoz viszonyított aránya\*

Megnevezés	Álláskeresők száma, fő			Relatív mutató*, %	Országoshoz viszonyított arány, %
	Összesen	Tartósan regisztrált	FHT-re jogosult		
Bárna	76	31	24	10,95	2,60
Cered	74	19	34	10,56	2,51
Egyházasgerge	81	29	44	17,76	4,22
Etes	127	38	60	13,33	3,16
Ipolytarnóc	35	8	15	11,08	2,63
Karancsalja	101	52	34	9,36	2,22
Karancsberény	41	15	13	7,08	1,68
Karancskeszi	122	46	30	9,77	2,32
Karancslapujtő	225	72	92	12,36	2,93
Karancsság	223	81	120	25,96	6,16
Kazár	118	55	47	9,97	2,37
Kisbárkány	3	1		2,40	0,57
Kishartyán	58	18	30	14,54	3,45
Litke	104	38	51	18,57	4,41
Lucfalva	42	5	13	9,93	2,36
Márkháza	16	4	6	8,99	2,13
Mátraszele	89	29	34	14,45	3,43
Mihálygerge	30	13	14	8,00	1,90
Nagybárkány	69	3	28	14,78	3,51
Nagykeresztúr	14	2		7,29	1,73
Rákóczibánya	35	10	13	8,27	1,96
Ságújfalu	70	11	22	9,89	2,35
Salgótarján	2 256	764	880	9,26	2,20
Sámsonháza	17	2	4	9,50	2,25
Somoskőújfalu	99	16	26	6,60	1,57
Sóshartyán	145	62	78	23,27	5,52
Szilaspogony	32	3	11	18,60	4,42
Vizslás	86	28	24	9,23	2,19
Zabar	40	9	16	13,75	3,26
<b>Salgótarjáni járás</b>	<b>4 428</b>	<b>1 464</b>	<b>1 763</b>	<b>10,44</b>	<b>2,48</b>
Balassagyarmat	532	136	143	5,06	1,20
Becske	26	5	4	6,77	1,61
Bercel	64	26	13	5,26	1,25
Cserháthaláp	20	5	4	7,97	1,89
Cserhátsurány	39	15	13	7,05	1,67
Csesztve	26	4	9	12,68	3,01
Csitár	23	6	10	8,42	2,00
Debercsény	4	2		6,90	1,64
Dejtár	86	23	30	8,87	2,10
Drégelypalánk	111	50	62	11,53	2,74
Érsekvadkert	152	45	46	5,94	1,41
Galgaguta	21	3	2	4,87	1,16
Herencsény	38	13	10	10,13	2,41
Hont	17	7	5	4,84	1,15
Hugyag	128	49	60	22,54	5,35
Iliny	6	2	2	5,66	1,34
Ipolyszög	53	9	20	11,65	2,76
Ipolyvece	49	14	24	8,51	2,02
Magyarnándor	45	16	11	5,77	1,37
Mohora	60	16	20	8,89	2,11
Nógrádkövesd	20	5	2	4,45	1,06
Nógrádmarcal	15	7	4	4,67	1,11
Órhalom	69	15	25	9,93	2,36



A regisztrált álláskereső száma a tartózkodási helyük szerint, településenként 2018. március 20-án és az álláskereső munkavállalási korú lakossághoz viszonyított aránya\*

Megnevezés	Álláskereső száma, fő			Relatív mutató*, %	Országoshoz viszonyított arány, %
	Összesen	Tartósan regisztrált	FHT-re jogosult		
Patak	35	14	7	5,94	1,41
Patvarc	39	10	15	7,34	1,74
Szanda	27	7	9	6,75	1,60
Szécsénke	10	4	3	7,46	1,77
Szügy	50	17	15	4,76	1,13
Terény	17	5	5	6,61	1,57
<b>Balassagyarmati járás</b>	<b>1 782</b>	<b>530</b>	<b>573</b>	<b>6,68</b>	<b>1,59</b>
Alsótold	12	6	2	6,63	1,57
Bér	32	7	10	12,70	3,01
Bokor	5	2		6,33	1,50
Buják	106	24	32	7,33	1,74
Csécse	39	15	13	6,20	1,47
Cserhátszentiván	2	1		2,56	0,61
Ecseg	133	35	66	16,75	3,98
Egyházasdengeleg	21	3	7	7,00	1,66
Erdőkürt	17	2	6	5,18	1,23
Erdőtarcsa	17	6	6	4,58	1,09
Felsőtold	8	2		10,53	2,50
Garáb				0,00	0,00
Héhalom	26	10		3,85	0,91
Jobbágyi	101	34	45	7,40	1,76
Kálló	130	47	51	13,73	3,26
Kisbágyon	14	5	5	4,68	1,11
Kozárd	7	2	2	6,73	1,60
Kutasó	8	2	2	11,94	2,83
Mátraszőlős	88	29	40	8,54	2,03
Palotás	44	18	2	4,06	0,96
Pásztó	353	79	75	5,65	1,34
Szarvasgede	17	2	3	6,18	1,47
Szirák	146	40	63	19,31	4,58
Szurdokpüspöki	63	17	18	4,85	1,15
Tar	142	53	49	11,34	2,69
Vanyarc	40	8	14	4,73	1,12
<b>Pásztói járás</b>	<b>1 571</b>	<b>449</b>	<b>511</b>	<b>7,55</b>	<b>1,79</b>
Endrefalva	298	153	178	35,90	8,52
Hollókő	13	7	4	6,63	1,57
Ludányhalászi	89	28	28	8,54	2,03
Magyargéc	117	53	66	20,10	4,77
Nagylóc	159	76	88	16,74	3,97
Nógrádmegyer	289	158	186	25,80	6,13
Nógrádsipek	38	14	11	7,98	1,89
Nógrádszakál	82	30	44	19,34	4,59
Piliny	62	12	28	15,16	3,60
Rimóc	152	45	61	13,44	3,19
Szalmatercs	54	27	34	16,88	4,01
Szécsény	358	102	104	8,81	2,09
Szécsényfelfalu	40	11	15	15,33	3,64
Varsány	111	38	32	10,17	2,42
<b>Szécsényi járás</b>	<b>1 862</b>	<b>754</b>	<b>879</b>	<b>14,44</b>	<b>3,43</b>



A regisztrált állás keresők száma a tartózkodási helyük szerint, településenként 2018. március 20-án és az állás keresők munkavállalási korú lakosságához viszonyított aránya\*

Megnevezés	Állás keresők száma, fő			Relatív mutató*, %	Országoshoz viszonyított arány, %
	Összesen	Tartósan regisztrált	FHT-re jogosult		
Bátonyterenye	670	158	225	7,83	1,86
Dorogháza	44	9	8	6,93	1,64
Mátramindszent	48	16	13	9,13	2,17
Mátranovák	109	29	46	9,71	2,30
Mátraterenye	100	21	42	8,55	2,03
Mátraverebély	172	60	70	13,35	3,17
Nemti	39	10	15	8,01	1,90
Szuha	11		1	3,24	0,77
<b>Bátonyterenyi járás</b>	<b>1 193</b>	<b>303</b>	<b>420</b>	<b>8,4</b>	<b>2,01</b>
Alsópetény	12	1		3,21	0,76
Bánk	23	6	1	5,40	1,28
Berkenye	12	3		2,74	0,65
Borsosberény	45	8	16	6,81	1,62
Diósjenő	101	26	20	5,09	1,21
Felsőpetény	12	1	1	3,02	0,72
Horpács	3	1	1	2,63	0,62
Keszeg	10	5		2,18	0,52
Kétdobony	13		2	4,48	1,06
Kisecset	11	2		10,58	2,51
Legénd	25	7	4	7,53	1,79
Nagyoroszi	75	19	13	5,06	1,20
Nézsza	31	16	13	3,84	0,91
Nógrád	26	6	6	2,55	0,61
Nógrádsáp	21	7	1	3,57	0,85
Nőtincs	26	6	5	3,32	0,79
Ósagárd	6	1	1	2,76	0,66
Pusztaberki	2		1	2,38	0,57
Rétság	88	23	24	4,40	1,04
Romhány	68	18	14	4,52	1,07
Szátok	73	6	24	19,11	4,54
Szendehely	39	8	5	3,47	0,82
Szente	10	3		4,07	0,96
Tereske	21	7	10	4,62	1,10
Tolmács	21	6	7	4,09	0,97
<b>Rétsági járás</b>	<b>774</b>	<b>186</b>	<b>169</b>	<b>4,61</b>	<b>1,09</b>
<b>Nógrád megye</b>	<b>11 610</b>	<b>3 686</b>	<b>4 315</b>	<b>8,68</b>	<b>2,06</b>
<b>Országosan (Budapesttel)</b>	<b>284 565</b>	<b>73 928</b>	<b>84 075</b>	<b>4,21</b>	<b>1,00</b>

\*A regisztrált állás keresők munkavállalási korú népességhez viszonyított aránya